



RELATÓRIO DE GESTÃO

EXERCÍCIO 2018

São Luís/MA, 2019

RELATÓRIO DE GESTÃO - EXERCÍCIO 2018

**Econ. Frednan Bezerra dos Santos
Presidente**

Relatório de Gestão do Exercício de 2018, apresentado aos órgãos de controle interno e externo a que esta Unidade está obrigada, elaborado de acordo com as disposições da INSTRUÇÃO NORMATIVA - TCU Nº 63/2010, da DN 170/2018, do Tribunal de Contas da União - TCU e das orientações do Conselho Federal de Economia.

São Luís/MA, 2019

COMPOSIÇÃO DO PLENÁRIO COMPOSIÇÃO DO PLENÁRIO DO CONSELHO REGIONAL DE ECONOMIA DA 15ª REGIÃO – MARANHÃO (2019)

PRESIDENTE: LUIZ AUGUSTO LOPES ESPÍNDOLA

VICE PRESIDENTE: EDEN DO CARMO SOARES JÚNIOR

Primeiro Terço* (Mandato: 2019-2021)

Conselheiros Efetivos: CARLOS EDUARDO NASCIMENTO CAMPOS, EDEN DO CARMO SOARES JUNIOR, FELIPE MACEDO DE HOLANDA e MARCELLO APOLÔNIO DUAILIBE BARROS

Suplentes: ANDRÉ FERNANDES ROCHA SERRA, DANIEL ROOSEVELT OLIVEIRA SÁ, ERIVAM DE JESUS RABELO PINTO JÚNIOR e JOÇARA FELIPE DE PAULA

Segundo Terço (Mandato: 2017-2019)

Conselheiros Efetivos: FREDNAN BEZERRA DOS SANTOS, CLODOMIR CUNHA LADEIRA e RAPHAELA SERENO SILVA

Suplentes: JESSÉ SALES RÊGO

Terceiro Terço* (Mandato: 2018-2020)

Conselheiros Efetivos: HERIC SANTOS HOSSOÉ, JOSÉ LÚCIO ALVES SILVEIRA, LUIZ AUGUSTO LOPES ESPÍNDOLA e LUIZ FERNANDES LOPES

Suplentes: FERNANDO REIS BABILÔNIA, JOÃO CARLOS SOUZA MARQUES, JOSÉ TAVARES BEZERRA JÚNIOR e RAQUEL SUSANA LOBATO MUNIZ

* Conforme Resolução Nº 474 de 08 de Agosto de 2017.

GERENTE EXECUTIVA: Marlene Costa Luz Barbosa

ASSESSORIA JURÍDICA: Gil Max Couto Portela

ASSESSORIA DA PRESIDÊNCIA: Rodrigo Leite Cruz

ASSESSORIA DE COMUNICAÇÃO: Filipe Wagner Ferreira dos Santos

ASSESSORIA CONTÁBIL: Benigna de Jesus da Silva Costa

SUMÁRIO

MENSAGEM DA PRESIDÊNCIA – GESTÃO 2018.....	1
COMPOSIÇÃO DO PLENÁRIO DO CONSELHO REGIONAL DE ECONOMIA DA 15ª REGIÃO – MARANHÃO (2018)	2
ORGANIZAÇÃO INTERNA DO CORECON-MA.....	4
PLANEJAMENTO ESTRATÉGICO E GOVERNANÇA.....	7
RESULTADOS ALCANÇADOS	13
EVENTOS REALIZADOS	13
SEMANA DO ECONOMISTA 2018	13
XXX ENE - ENCONTRO DE ENTIDADES DE ECONOMISTAS DO NORDESTE	15
50 ANOS DA FORMAÇÃO DO ECONOMISTA NO MARANHÃO	18
PRÊMIO MARANHÃO DE ECONOMIA 2018.....	19
BUSCA DE BENEFÍCIOS PARA OS ECONOMISTAS	20
CONVÊNIOS FIRMADOS.....	20
ATUAÇÃO CIENTÍFICA E ACADÊMICA	21
O CORECON-MA E AS MÍDIAS SOCIAIS.....	22
FISCALIZAÇÃO DO EXERCÍCIO DA PROFISSÃO E VALORIZAÇÃO PROFISSIONAL	24
O CORECON-MA E A TRANSPARÊNCIA.....	25
CONTABILIDADE CONSOLIDADA	26
ANEXO I – DEMONSTRATIVOS CONTÁBEIS	27

MENSAGEM DA PRESIDÊNCIA – GESTÃO 2018



No exercício de 2017 a gestão do Conselho Regional de Economia da 15ª região (Corecon-MA) garantiu exitosas conquistas para a entidade, como a implantação da primeira Delegacia Regional do Conselho e realização da maior Semana do Economista da história do conselho - tanto em público quanto em repercussão, com destaque para a mesa de encerramento, que foi transmitida para toda o Brasil.

Encerramos a Gestão 2017 com grandes projetos para 2018, dentre os quais o mais desafiador foi realizar a 30ª edição do Encontro de Entidades de Economistas do Nordeste (XXX ENE), após mais de dez anos sem ser sediado no Maranhão e em um contexto de queda na arrecadação, com redução do número de novos registros em todo o sistema Corecons/Cofecon.

Fomos ousados em alinhar a principal meta do ano, realizar o XXX ENE, com a estratégia de interiorizar as ações do conselho. Nesse contexto, foi um grande desafio manter o equilíbrio financeiro e cumprir nossa missão institucional de promoção, valorização e fiscalização da profissão de economista. Mas, graças ao trabalho coletivo da nossa equipe e grande esforço da diretoria, conseguimos com grande sucesso cumprir o mandato e os objetivos da gestão.

O ano de 2018 foi marcado por novas conquistas, com destaque para o aperfeiçoamento do processo de fiscalização e cobrança, o protagonismo do Corecon-MA no sistema e a eleição do nosso vice-presidente Heric Hossoé como conselheiro federal, feito inédito para o nosso conselho, que pela primeira vez foi contemplado com um segundo mandato consecutivo de conselheiro federal.

A gestão 2018 manteve vigilância contínua sobre as finanças do conselho, conseguindo estabilizar as despesas correntes com um crescimento real de apenas 4,5%, mesmo realizando um ousado calendário de eventos de grande porte: Semana do Economista 2018, XXX ENE, comemoração de 50 Anos da Formação do Economista no Maranhão e entrega do Prêmio Maranhão de Economia 2018.

Merece destaque ainda, a atuação do Corecon-MA junto à comunidade acadêmica por meio do Corecon Acadêmico e de parcerias que renderam diversas agendas, com destaque para a publicação de duas edições da Revista Mundo Econômico.

Por fim, cabe enfatizar os grandes desafios que teremos que enfrentar nas próximas gestões que exigirão a continuidade de estratégias exitosas adotadas em 2017-2018, e somar novas táticas que possam fortalecer o conselho e fomentar o processo de renovação do perfil dos economistas registrados de modo a garantir a sustentabilidade financeira do conselho.


Frednan Bezerra dos Santos
Presidente

**COMPOSIÇÃO DO PLENÁRIO DO CONSELHO REGIONAL DE ECONOMIA DA 15ª
REGIÃO – MARANHÃO (2018)**

DIRETORIA

Frednan Bezerra dos Santos (presidente)

Heric Santos Hossóe (vice-presidente)

DELEGADO DE IMPERATRIZ-MA

Larlô Antonio Macedo Andrade Nascimento

CONSELHEIROS EFETIVOS

Clodomir Cunha Ladeira

José Lúcio Alves Silveira

Frednan Bezerra dos Santos

Leonardo Leocádio Coelho de Souza

Heloizo Jerônimo Leite

Luiz Augusto Lopes Espíndola

Heric Santos Hossoé

Luiz Fernandes Lopes

Jadson Pessoa da Silva

Raphaela Sereno Silva

CONSELHEIROS SUPLENTE

Ana Cecília Vasconcelos Loayza

Fernando Reis Babilônia

Carlos Eduardo Nascimento Campos

Jessé Sales Rêgo

Danilo José Menezes Pereira

João Carlos de Souza Marques

Duany Drayton Reis Moraes

José Tavares Bezerra Junior

Eden do Carmo Soares Júnior

Raquel Susana Lobato Muniz

GERENTE EXECUTIVA

Marlene Costa Luz Barbosa

ASSESSORIA JURÍDICA

Gil Max Couto Portela

ASSESSORIA DE COMUNICAÇÃO

Filipe Wagner Ferreira dos Santos

ASSESSORIA DA PRESIDÊNCIA

Rodrigo Leite Cruz

ASSESSORIA CONTÁBIL

Benigna de Jesus da Silva Costa

ENDEREÇO

Avenida Jerônimo de Albuquerque, s/nº, sala104, Casa do Trabalhador - Calhau, São Luís - MA.

Telefones: (98) 3246-1784 e (98) 3236-5376

Site: www.corecon-ma.org.br

E-mail para contato: corecon-ma@cofecon.org.br

FORMULÁRIO PARA CADASTRAMENTO DE ENTIDADES		
NO ROL DE RESPONSABILIDADE DO SIAFI		
DADOS DA ENTIDADE		
01 – Unidade Gestora NR:		
02 – Nome da Entidade: CONSELHO REGIONAL DE ECONOMIA 15ª REGIÃO - MARANHÃO		
03 – CNPJ: 06.991.608/0001-01		
04 – Endereço: Av. Jerônimo de Albuquerque, s/n – Casa do Trabalhador, s/104 - Calhau		
05 – Município: São Luís	06 – UF: MA	07 – CEP: 65.074-220
08 – Telefone: (98) 236.5376		09 – Fax: (98) 246.1784
10 – Ato de Criação /NR/Data: Resolução nº 561 de 09.12.1971		
DADOS DOS DIRIGENTES DA ENTIDADE		
11 – Nome do Ordenador das Despesas: FREDNAN BEZERRA DOS SANTOS		
12 – Cargo: PRESIDENTE		CPF: 005.553.133-44
13 – Ato de Nomeação /NR/Data: ATA Nº 422 – 09.01.2018		
14 – Período de Responsabilidade: 09.01.2018 A 31/12/2018		
15 – Endereço Residencial: EST.DA MATA, 108–APTO.108, BL.6, COND. VILLAGE DO BOSQUE IV MAIOBINHA		
16 – Município: SÃO JOSÉ DE RIBAMAR		17 – UF: MA. 18 – CEP: 65.110-000
19 – Gestor Financeiro: FREDNAN BEZERRA DOS SANTOS		
20 – CPF: 005.553.133-44- Período de Responsabilidade: 09.01.2018 A 31/12/2018		
21 – Ato de Nomeação/NR/Data: ATA Nº 422 – 09.01.2018		
22 – Contador Responsável: BENIGNA DE JESUS DA SILVA DA COSTA		
23 – CPF: 430.715.034-15		CRC: 7576-MA
24 – Ordenador de Despesa Substituto: HERIC SANTOS HOSSOÉ		
25 – Cargo: VICE-PRESIDENTE		CPF: 814.584.603-04
26 – Ato de Nomeação/NR/Data: ATA Nº 422 – 09.01.2018		
27 – Período de Responsabilidade 09.01.2018 A 31/12/2018		
28 – Endereço Residencial: AV. S.LUIS REI FRANÇA, 226-A, CD.VILLE DE FRANCE T-3. AP.103-Turu		
29 – Município: SÃO LUÍS		
30 – UF: MA		
31 – CEP: 65.065-470		
32 – Conselheiros: Relação em anexo.		
<p>Atenção: O campo 01 será preenchido pela Ciset;</p> <p>Os campos 11 e 24 devem ser preenchidos com os nomes do Presidente e do Vice-Presidente dos Conselhos. No caso de Órgãos Sociais Autônomos devem constar os nomes dos Diretores-Gerais do DN com seus respectivos substitutos.</p>		

ORGANIZAÇÃO INTERNA DO CORECON-MA

ORGANOGRAMA FUNCIONAL



COMPETÊNCIAS

O Conselho Regional de Economia – 15ª Região –MA, com sede e foro em São Luis e jurisdição em todo o Estado do Maranhão, é uma Autarquia Federal fiscalizadora da profissão de economista, dotada de personalidade jurídica de direito público, com autonomia administrativa e financeira, e pertencente ao sistema COFECON/CORECONS. Conforme seu Regimento Interno é constituído:

- Da Plenária, órgão deliberativo do Conselho, integrado, por no mínimo, 9 (nove) Conselheiros Efetivos, substituíveis por Conselheiros Suplentes em igual número, todos eleitos em conformidade com disposições legais e regulamentação baixada pelo COFECON – Conselho Federal de Economia (Art. 5º e § 4º do art. 6º da Lei nº. 6.537/78);
- Da Presidência, seu órgão Executivo, a que se subordinam os serviços administrativos criados pelo próprio órgão em razão de suas finalidades legais, necessidades de serviços e disponibilidade de meios;
- Da Delegacia, sua representação na área de sua jurisdição;
- Das Comissões, órgãos colegiados específicos, constituídas para a execução de determinadas tarefas ou para atingir fins que não justifiquem a criação de serviço permanente;
- Assessorias Técnicas: Órgãos que visam suprir os serviços de assessoramento e/ou assistência das atividades de gestão do Presidente e do Conselho.
- Secretaria Executiva: Órgão de execução de atividades meio e apoio às atividades fins.

Comissões de Trabalho

Na Segunda Reunião Plenária realizada no mês de janeiro, foram criadas as Comissões de Trabalho e nomeados os seus integrantes através de Portarias conforme abaixo:

Comissão de Tomada de Contas

Atribuições: Acompanhar as demonstrações de receita e despesa do CORECON, conferindo a regularidade das despesas efetivadas, inclusive dos bens patrimoniais permanentes. Exercer o papel de controle interno, emitindo pareceres conclusivos sobre balancetes trimestrais e prestação de contas do CORECON.

Componentes Efetivos: Luíz Augusto Lopes Espíndola, Clodomir Cunha Ladeira e Luiz Fernandes Lopes. Suplentes: José Tavares Bezerra Júnior e João Carlos Souza Marques.

Comissão de Licitação

Atribuições: Efetivar os processos de aquisição de bens e de contratação de serviços, de acordo com os parâmetros definidos pela Lei Federal nº 8.666/93.

Componentes Efetivos: Jadson Pessoa da Silva, na condição de Presidente; os Servidores Marlene Costa Luz Barbosa e Rodrigo Leite Cruz. Suplentes: Jesse Sales Rêgo e Ana Cecília Vasconcelos Loayza.

Comissão de Planejamento Estratégico

Atribuições: Consolidar a efetivação do Planejamento Estratégico do Conselho com vistas ao fortalecimento operacional das atividades meio e aperfeiçoar o Setor de Tecnologia da Informação (TI), com vistas à modernização da estrutura administrativa.

Componentes: Frednan Bezerra dos Santos – Coordenador, Heric Santos Hossoé, José Tavares Bezerra Júnior, a servidora Marlene Costa Luz Barbosa e Benigna de Jesus da Silva da Costa – Assessora Contábil.

Comissão de Comunicação e Relações Institucionais

Atribuições: Aperfeiçoar os mecanismos de comunicação interna e externa do CORECON-MA, inserindo-o na agenda econômica e na mídia. Viabilizar mecanismos de transparência institucional e construir uma agenda institucional com vista a construção de parcerias.

Componentes: Frednan Bezerra dos Santos – Coordenador, Eden do Carmo Soares Júnior, Raquel Susana Lobato Muniz, João Carlos Souza Marques e o Assessor de comunicação Filipe Wagner Ferreira Costa – Assessor de Comunicação.

Comissão Organizadora do XXX ENE

Atribuições: Organizar e Planejar o evento de modo a garantir forte repercussão midiática e engajamento dos profissionais e estudantes.

Componentes: Frednan Bezerra dos Santos (presidente do CORECON-MA); Heric Santos Hossoé (vice-presidente do CORECON-MA); Larlô Antonio Macedo Andrade Nascimento (Delegado de Imperatriz CORECON-MA); Marlene Costa Luz Barbosa (Adm. e Gerente do CORECON-MA); Leonardo Leocádio Coelho de Sousa (Conselheiro do CORECON-MA); Fernando Reis Babilônia (Conselheiro do CORECON-MA); Eden do Carmo Soares Júnior (Conselheiro do CORECON-MA); Felipe Macedo de Holanda (Conselheiro do COFECON); Mônica Helena Pinto de Araújo (Econ. Representante da Devry Facimp); Dorielton Pereira Xavier (Econ. Representante da SEDEC); Diego Maciel de Oliveira (Econ. Representante da SEDEC); Ronilson Costa de Sousa (Econ. Representante da FEST); Joçara Felipe de Paula (Econ. Representante da ACII).

Comissão Científica e Acadêmica

Atribuições: Planejar e organizar o Prêmio Maranhão de Economia; grupos de estudos; publicações em parceria com universidades e institutos de pesquisas.

Componentes: José Lúcio Alves Silveira - Coordenador, Heric Santos Hossoé, José Tavares Bezerra Junior, Jadson Pessoa da Silva, Danilo José Menezes Pereira, João Carlos Souza Marques, Ana Cecília Vasconcelos Loayza e membros do Corecon Acadêmico.

Comissão de Cursos e Capacitações

Atribuições: Planejar e promover cursos de capacitação; realizar atividades referentes ao Projeto “Conversa de Economista”; firmar parcerias com as instituições de ensino superior.

Componentes: José Tavares Bezerra Júnior – Coordenador, Raphaela Sereno Silva, Luiz Fernandes Lopes, Danilo José Menezes Pereira, Carlos Eduardo Nascimento Campos, Raquel Susana Lobato Muniz, João Carlos Souza Marques e Membros do Corecon Acadêmico.

Comissão de Fiscalização do Exercício da Profissão de Economista

Atribuições: Planejar e elaborar procedimentos de fiscalização do exercício da profissão.

Componentes: Luiz Fernandes Lopes – Coordenador, Jessé Sales Rêgo, Duany Drayton Reis Moraes, e os Assessores Rodrigo Leite Cruz e Gil Max Couto Portela.

Comissão de Captação de Recursos

Atribuições: Planejar e viabilizar recursos externos para os eventos a serem realizados pelo CORECON.

Componentes: Heric Santos Hossoé – Coordenador, Heloizo Jerônimo Leite, Clodomir Cunha Ladeira, Luiz Augusto Lopes Espíndola, Felipe Macedo de Holanda e Dilma Ribeiro de Sousa Pinheiro.

PLANEJAMENTO ESTRATÉGICO E GOVERNANÇA

O processo de planejamento estratégico de qualquer organização é uma oportunidade de refletir e de questionar o presente, o passado e de propor alternativas para o futuro. Nesse contexto, o CORECON-MA segue os seguintes princípios norteadores:

Missão

Contribuir para o desenvolvimento socioeconômico do país e assegurar o exercício legal e ético da profissão do economista.

Visão

Ser referência como entidade profissional que contribui de forma decisiva para o desenvolvimento econômico com justiça social.

Valores

O Economista pautará a sua conduta profissional pelos seguintes princípios e valores éticos: a) honestidade; b) trabalho; c) justiça social; d) liberdade; e) fraternidade; f) humanidade; g) compromisso com o desenvolvimento profissional e intelectual da pessoa humana e com o progresso da sociedade.

No ano de 2018 a gestão do Corecon-MA buscou desde o primeiro momento fortalecer o conselho através de ações de valorização da profissão e aperfeiçoamento da gestão com o monitoramento contínuo de indicadores cadastrais e financeiros da instituição.

A análise cadastral demonstrou uma pequena participação dos jovens de 21 a 40 anos que representam apenas aproximadamente 20% dos Economistas com registro ativo no conselho. Diante dessa realidade intensificou-se a atuação do conselho nas redes sociais e fortaleceram-se os laços com as instituições de ensino através da atuação do Corecon Acadêmico.

No entanto, apesar de alcançarmos grande avanço na comunicação dialogando com o público mais jovem, veremos mais detalhadamente na seção sobre “o Corecon-MA e as mídias sociais”, não observamos ao final do exercício maior participação do público jovem no quantitativo de economistas ativos (ver gráficos 01).

Apesar da ausência de resultados quanto ao número de novos registros entendemos que **a estratégia de aproximação com os estudantes e jovens economistas deve continuar no centro do processo de planejamento e orientação das ações do Corecon-MA.**

Gráfico 01 - Economistas Ativos por Faixa Etária em 31.12.2018

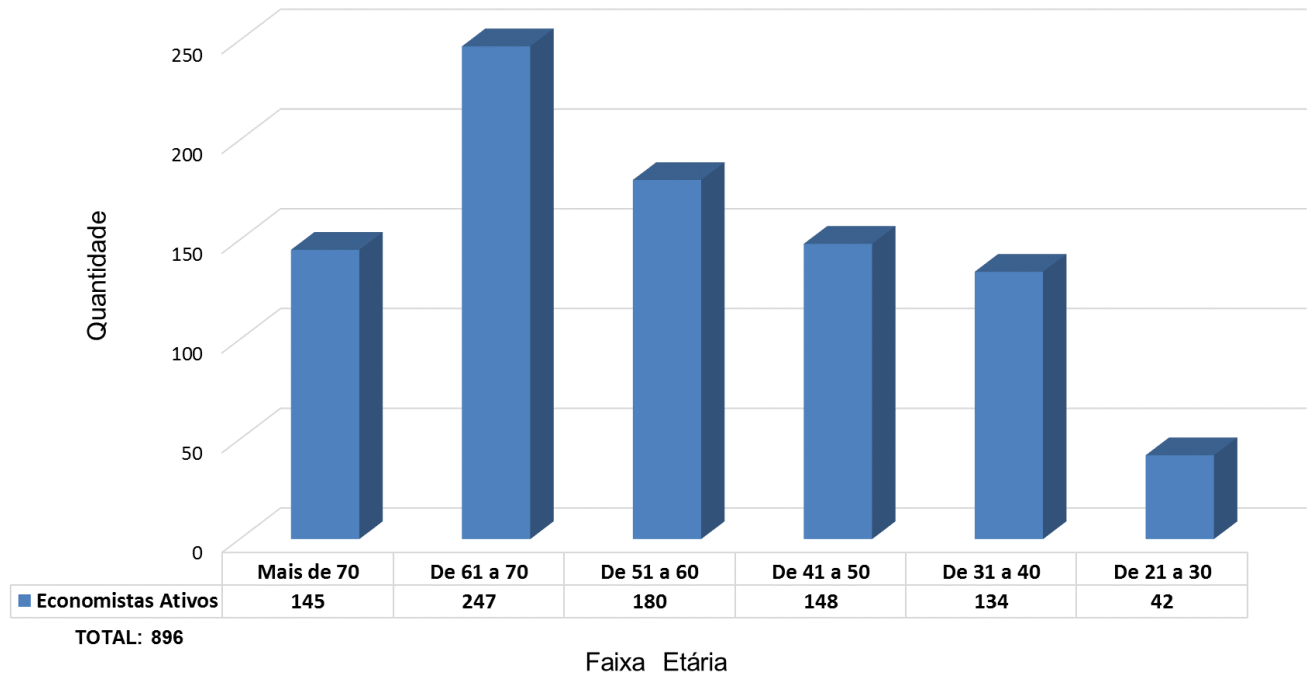
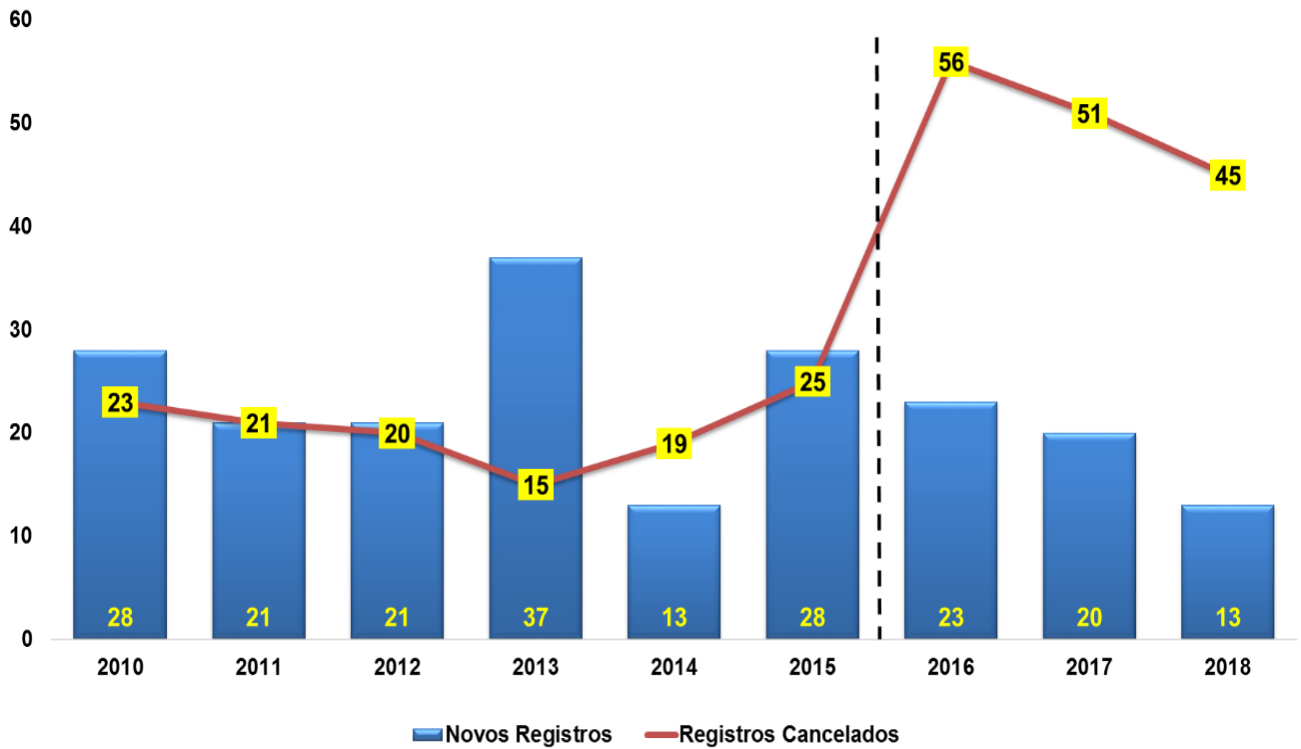


Gráfico 02 - Quantidade de Novos Registros e Cancelamentos - CORECON/MA (2010-2018)



O Gráfico 02 mostra um substancial crescimento dos cancelamentos no ano de 2016 que é justificado pelo aprimoramento do processo de cobrança da dívida ativa. Mas, por outro lado temos também persistente queda na quantidade de novos registros a partir de 2016, sendo os anos de 2014 e 2018 os piores com apenas 13 novos registros.

Desde o ano de 2015 que o Corecon-MA tem compensado a queda na receita real de contribuições com o substancial crescimento da receita de dívida ativa, mas que resultou no aumento do número de cancelamentos de registros. Nesse contexto foram discutidas durante todo o ano ações de redução de despesas e a intensificação da cobrança e fiscalização do exercício da profissão.

No mês de fevereiro o Corecon-MA conseguiu viabilizar em parceria com o Corecon-RJ o treinamento do coordenador da comissão da nossa comissão de fiscalização e do assessor da presidência junto à equipe técnica do Corecon-RJ sobre processos de fiscalização e controle do exercício da profissão.

O treinamento e intercâmbio realizado no Corecon-RJ foi fundamental para o fortalecimento do processo de fiscalização e cobrança, sendo que após o treinamento o assessor da presidência foi designado pelo presidente para assessorar os setores de fiscalização e cobrança.

A Gestão 2018 manteve vigilância contínua sobre as finanças do conselho conseguindo estabilizar as despesas correntes com um crescimento real de apenas 4,5% mesmo realizando o XXX ENE na cidade de Imperatriz/MA, evento que não era sediado pelo Maranhão desde 2006 e pela primeira vez foi realizado fora da capital do estado como parte da estratégia de interiorização do conselho.

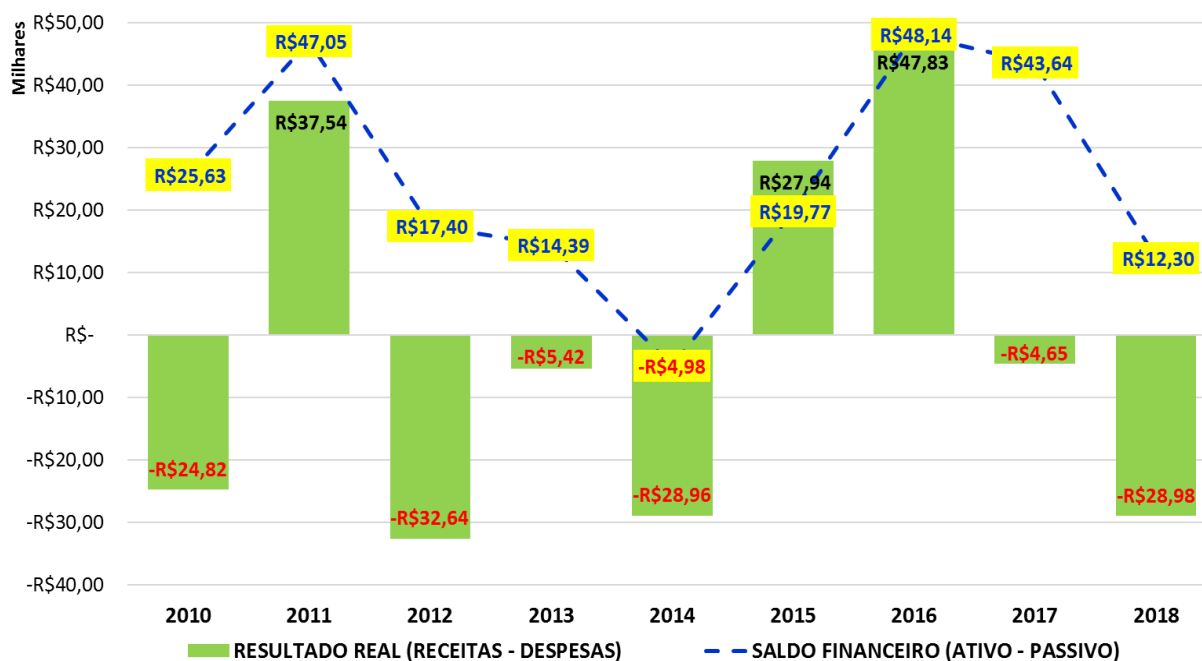
A análise das finanças do conselho demonstra a repercussão do crescimento da inadimplência e o aumento do número de cancelamentos, especialmente por aposentadoria, nas receitas correntes do conselho que em valores reais obtiveram queda de 3,34% em relação ao ano anterior.

O Gráfico 03 demonstra o resultado real do conselho no período de 2010 a 2018, sendo importante destacar que nesse período somente nos anos de 2011, 2015 e 2016 foram obtidos resultados positivos, ou seja, com a receita maior que a despesa. O mesmo gráfico ainda demonstra em termos nominais o saldo financeiro do encerramento de cada exercício.

É importante destacar que no ano de 2018 a realização do XXX ENE mobilizou relevantes recursos, mas devido a questões burocráticas e questões de ordem políticas parceiros como o Corecon-SP e a Prefeitura de Imperatriz não cumpriram com suas promessas e o Banco do Nordeste do Brasil - BNB somente realizou o desembolso no exercício de 2019.

Assim, o déficit registrado em 2018 (R\$28.976,17) decorreu da frustração de receitas de patrocínios para a realização do XXX ENE.

Gráfico 03 - Resultado Real* e Saldo Financeiro Nominal(2010-2018)



(*) Valores Corrigidos a Preços de Dezembro/2018, IPCA-IBGE (DEZ 93 = 100).

A estratégia para aumentar a base de arrecadação do conselho foi mantida na linha da gestão 2017 quando foi empossado o primeiro delegado da Delegacia do Corecon-MA na cidade de Imperatriz, o economista Larlô Macedo, que foi reconduzido ao cargo no ano de 2018.

A estratégia de interiorização se fundamenta no potencial de arrecadação da região de abrangência da Delegacia de Imperatriz que abriga dois de três cursos de Ciências Econômicas que temos no Maranhão e ainda pelo perfil jovem dos economistas ativos na região da Delegacia (Gráfico 04), aproximadamente 60% possuem idades entre 21 e 40 anos, quanto pelo fato temos dois na cidade de Imperatriz.

A partir dos dados disponíveis e da atuação da Delegacia em Imperatriz desde o ano de 2017 o Corecon-MA buscou realizar eventos periódicos em parceria com as faculdades e decidiu levar o XXX ENE para a cidade, evento que pretendeu cumprir o papel de consolidar a atuação do conselho na cidade de Imperatriz.

Mas, mesmo com a realização de eventos, dentre outras estratégias já citadas e outras que discorreremos em outros tópicos, observamos no ano de 2018 uma queda no percentual de novos registros em relação ao número de formandos em Ciências Econômicas no Maranhão (Gráfico 05).

Gráfico 04 – Participação percentual dos Economistas Ativos por Faixa Etária em 31.12.2018 - Delegacia

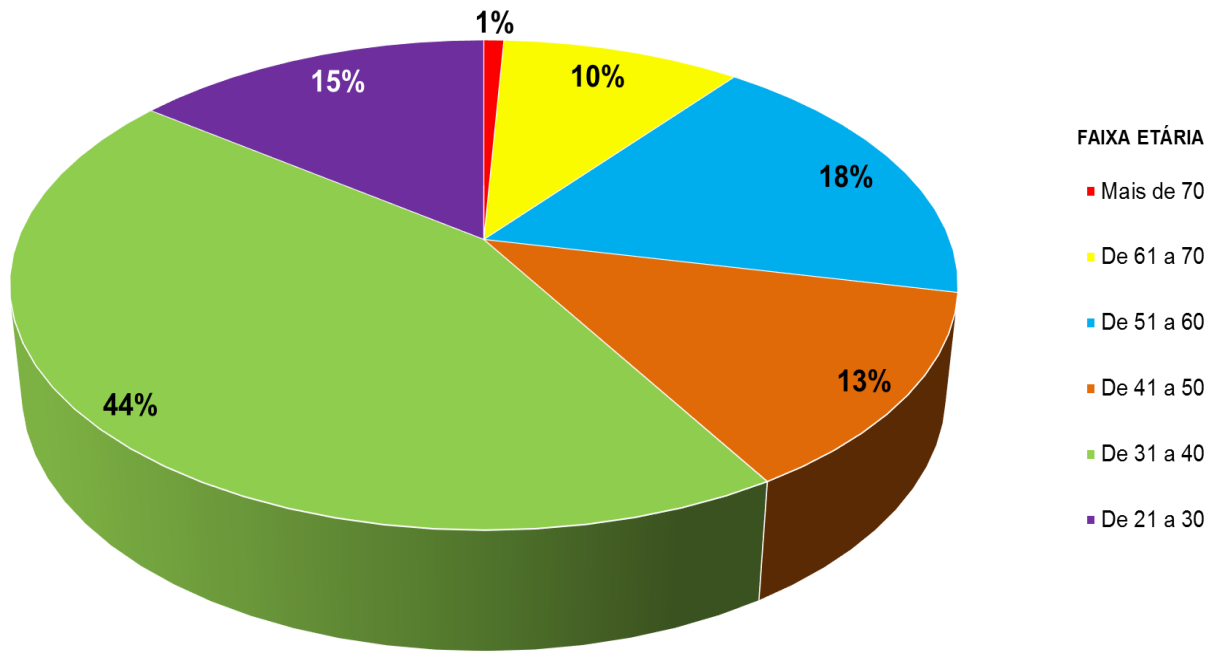
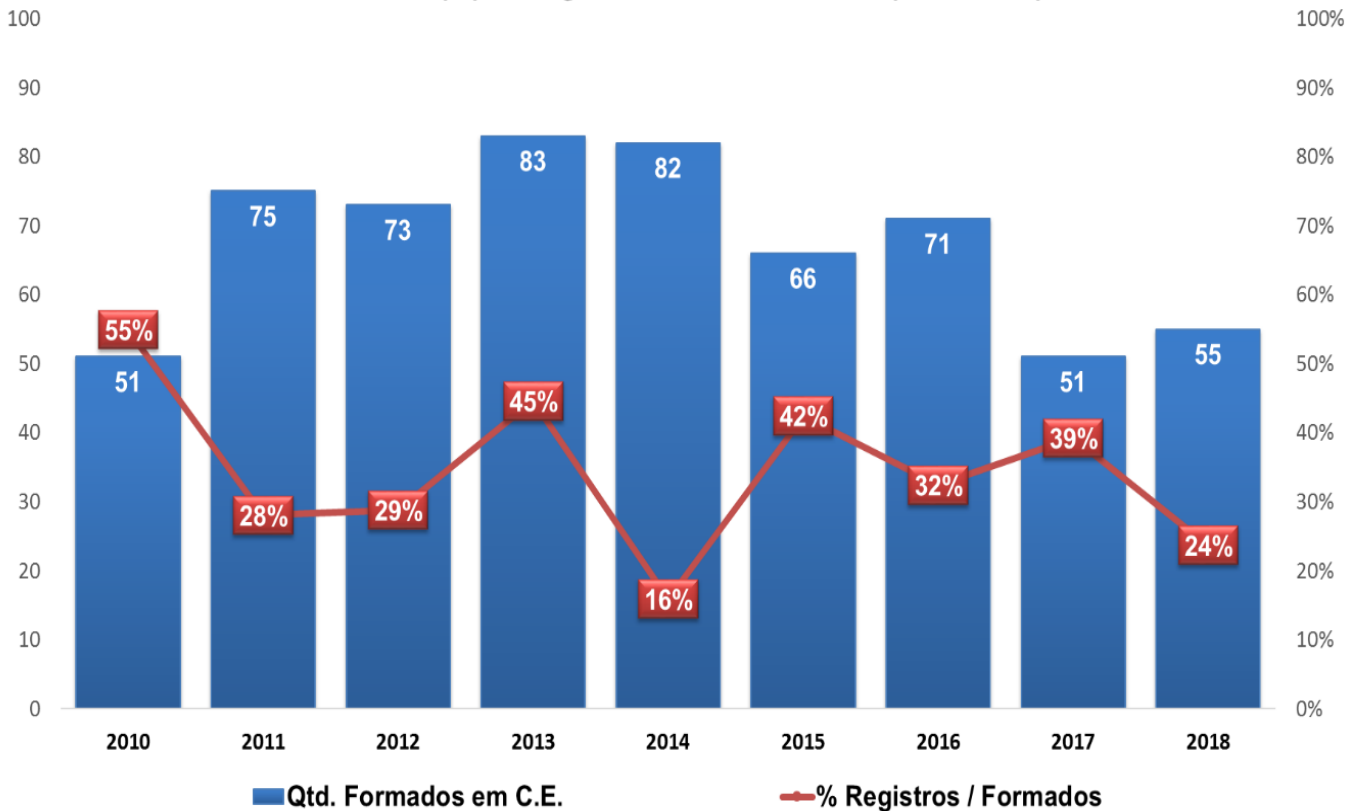


Gráfico 05 - Quantidade de Formados em Ciências Econômicas no Maranhão e Percentual (%) de Registros no CORECON/MA (2010-2018)

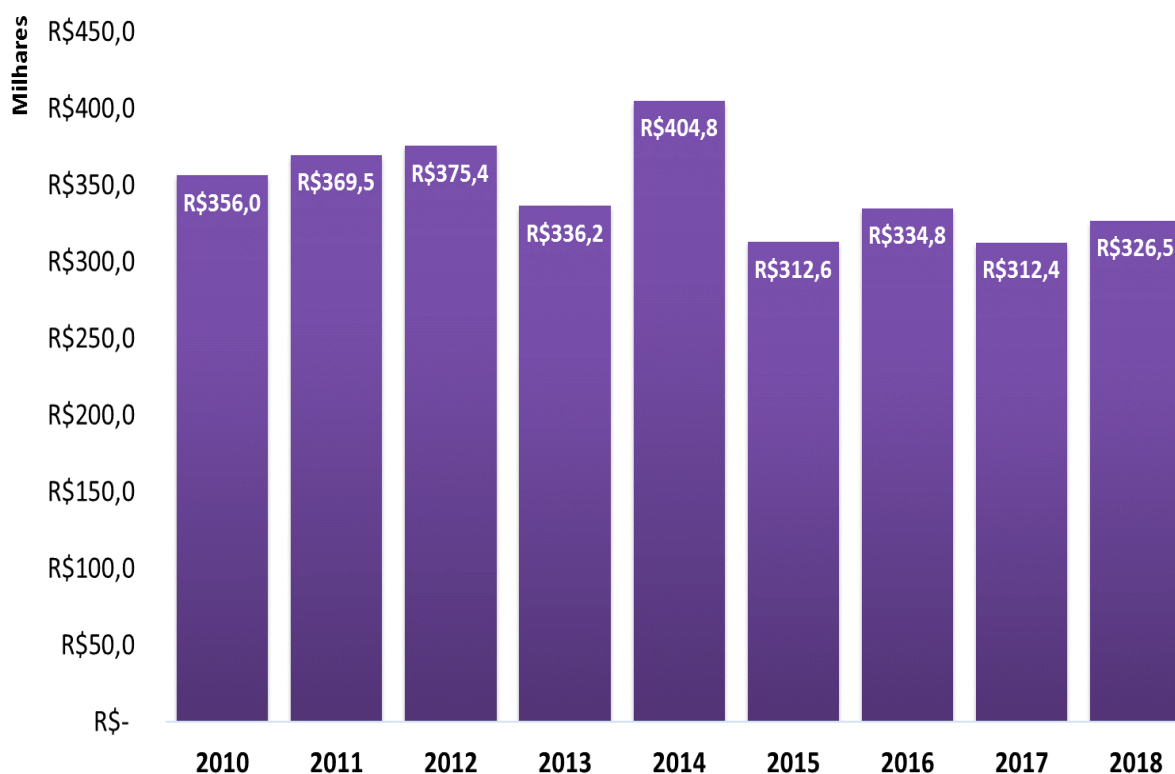


A redução do número de novos registros pode ser explicada pelo fracasso da continuidade da campanha de filiação iniciada no ano de 2017 que concedia isenção da anuidade do ano corrente, das taxas de inscrição e expedição da carteira de identidade profissional, aos bacharéis em Ciências Econômicas que solicitarem o primeiro registro no Conselho até um ano após a colação de grau.

O número de Economistas em Condições de Voto (ECV) vem caindo desde 2014, quando o Corecon-MA obteve 386 ECV's, mas no ano de 2018 a queda foi de 10% em relação a 2017 e assim obtivemos a pior marca da década com apenas 330 ECV's.

Nesse contexto de grandes desafios a gestão do conselho buscou manter o controle das despesas de modo **responsável**, buscando manter os gastos estáveis no patamar do ano de 2015, ano marcado pela necessidade de reequilíbrio financeiro do conselho após o descontrole nos gastos na Gestão de 2014, sem, no entanto, deixa de **realizar ousado calendário de eventos de promoção e valorização da profissão do economista no Maranhão**, como veremos na próxima seção.

Gráfico 06 – Despesas Correntes Reais* (2010-2018)



(*) Valores Corrigidos a Preços de Dezembro/2018, IPCA-IBGE (DEZ 93 = 100).

RESULTADOS ALCANÇADOS

EVENTOS REALIZADOS

SEMANA DO ECONOMISTA 2018

Em comemoração ao aniversário da Lei nº 1.411 de 13 de agosto de 1951, que regulamentou a profissão de Economista, o Corecon-MA em parceria com o Conselho Federal de Economia - COFECON promoveu a Semana do Economista 2018, evento de caráter técnico-científico conduzido por profissionais de renome estadual e nacional que abordou a temática dos desafios do planejamento de longo prazo no Maranhão.

É importante ressaltar que no ano de 2018 o evento seguiu o formato de sucesso da Semana do Economista 2017 e foi realizado em São Luís e Imperatriz com ampla cobertura nas redes sociais.

A programação técnico-científica foi desenvolvida nos dias 13 e 14 de agosto de 2018 na cidade de Imperatriz/MA e nos dias 15 a 17 em São Luís. Com uma programação plural, com vista a contemplar as diversas linhas de interpretações, e com entrada gratuita.

PROGRAMAÇÃO

PROGRAMAÇÃO EM IMPERATRIZ

Dia 13.08.2018 – Segunda-Feira

- 19h00 às 20h00 – Mesa de Abertura da Semana do economista 2018
Pres. CORECON, Repres. Gov. Estadual, Repres. Gov. Municipal, Repres. ACII, Diretor(a) da FEST.
- 20h00 às 21h30 – Mesa: AS POLÍTICAS PÚBLICAS E O FOMENTO AO DESENVOLVIMENTO SOCIOPRODUTIVO
Mediador: Econ. Larlô Macedo (Delegado do CORECON-MA)
Palestrantes: Sec. Eduardo Soares (Secretário Municipal de Desenvolvimento Econômico - SEDEC); Sec. Exedito Rodrigues Júnior (Secretário de Estado de Indústria, Comércio e Energia - SEINC).

Local: Auditório da FEST

Dia 14.08.2017 – Terça-Feira

- 19h30 às 21h00 – Mesa: CONSTRUINDO UM SISTEMA ESTADUAL DE INFORMAÇÕES PARA O PLANEJAMENTO
Mediador: Econ. Fernando Reis Babilônia (Diretor Executivo SEDEC, Conselheiro do CORECON-MA)

Palestrantes: Econ. Felipe Macedo de Holanda (Presidente do IMESC, Conselheiro do COFECON); Econ. Marcelo Virgínio de Melo (Chefe da unidade estadual do IBGE).

Local: Auditório da FEST

PROGRAMAÇÃO EM SÃO LUÍS

MINICURSOS

Dias 15 e 16.08.2018

- 14h30 às 16h00 – Minicurso: Economia na Lei de Responsabilidade Fiscal e no Orçamento Público

Econ. Eden Júnior (Conselheiro do CORECON)

Local: Auditório do CORECON/MA

Dia 17.08.2018 – Sexta-Feira

- 19h30 às 21h00 – Mesa: ECONOMIA DO CONHECIMENTO

Mediador: Econ. Frednan Santos (Presidente do CORECON-MA)

Palestrantes: Adm. Felipe Mussalém (Presidente da ACM); Econ. Leonardo Leocádio (Diretor da ACII, Conselheiro do CORECON-MA)

Local: Auditório da ACM



Foto: Palestra de Encerramento da Semana do Economista 2018.

XXX ENE - ENCONTRO DE ENTIDADES DE ECONOMISTAS DO NORDESTE

O XXX ENE foi realizado na cidade de Imperatriz-MA nos dias 30, 31 de outubro e 1º de novembro de 2018 pelo Corecon-MA em parceria com os Corecons do Nordeste e com o Conselho Federal de Economia (COFECON).

O CORECON-MA decidiu pela escolha da cidade de Imperatriz como sede do XXX ENE pela importância que a cidade desempenha no desenvolvimento regional, por seu crescimento econômico, e pelos grandes desafios que se avolumam com a sua influência e liderança econômica na região mais dinâmica do Estado do Maranhão.

O XXX ENE foi um importante espaço de debate e reflexões sobre a atual conjuntura política e econômica do país, sendo a Carta escrita, na referida ocasião, pelos presidentes dos Conselhos Regionais de Economia do Nordeste um documento que manifesta a necessidade de aproximação entre os Estados da região e a construção de políticas públicas alinhadas entre os governos federal, estaduais e municipais para a superação da atual crise econômica.

A missão do XXX ENE foi cumprida ao garantir o debate qualificado sobre a atuação do economista como agente social formulador de políticas públicas e orientador técnico de investimentos privados.

Resultados:

Merece destaque a participação de todos os Conselhos Regionais de Economia do Nordeste, dos estudantes das três faculdades que oferecem o curso de economia (duas de Imperatriz e uma de São Luís), além de profissionais e professores.

Patrocinadores e entidades apoiadoras do evento também participaram, além do COFECON que se fez presente em todos os dias do evento representado por seu presidente e conselheiros federais convidados.

As inscrições foram realizadas através da plataforma *Symppla* e foram totalizadas 139 inscrições que se somam a 47 inscrições de estudantes da Universidade Federal do Maranhão que não foram efetivadas no sistema, totalizando 186 inscrições.

A página do evento obteve **1.189 visualizações** e nas redes sociais as postagens relacionadas ao evento (até o fechamento desse relatório foram 30) obtiveram **mais de 3 mil visualizações e mais de 800 curtidas**.

Todas as mesas do XXX ENE foram filmadas e transmitidas ao vivo pela página do *Facebook* do CORECON-MA e postadas no *YouTube* (várias entrevistas ainda estão na edição de vídeo para postagem).

XXX ENE - Encontro de Entidades de Economistas do Nordeste

Terça, 30 de outubro de 2018, 18h

[Sobre o evento](#) [Ingressos](#) [Divulgue](#) [Participantes](#) [Vendas](#)

Ingressos vendidos

Total de ingressos vendidos: **139**

Quantidade vendida por tipo:

Entrada Gratuita : 105
Ingresso único: 34
TOTAL 139

Pendentes de aprovação: **0**

Ingressos cancelados: **0**

Ingressos

Tipo de ingresso	Termina	Valor	Taxa	Preço de venda	Qtde.	
Entrada Gratuita	22/09/2018	R\$ 0,00	R\$ 0,00	R\$ 0,00	160	Mostrar
Ingresso único	30/10/2018	R\$ 18,00	R\$ 2,00	R\$ 20,00	100	Ocultar

CRIAR NOVO INGRESSO

Absorver a taxa de serviço ?

Códigos promocionais e gestão de promoters/afiliados

Não há códigos promocionais criados para este evento.

CRIAR CÓDIGO

Imagem: Espelho do quadro de inscrições do XXX ENE.


XXX ENE - Encontro de Entidades de Economistas do Nordeste

Terça, 30 de outubro de 2018, 18h

[Sobre o evento](#) [Ingressos](#) [Divulgue](#) [Participantes](#) [Vendas](#)

Status do evento

Dias para o evento: **0**

Status: Encerrado 

Página do evento

Visitas à página: **1189**

IR À PÁGINA DO EVENTO

Endereço da página do evento:

https://www.sympla.com.br/xxx-ene---encontro-de-entidades-de-economistas-do-nordeste__362298

Informação do evento

Nome: XXX ENE - Encontro de Entidades de Economistas do Nordeste

EDITAR EVENTO

Começa: Terça, 30 de outubro de 2018, 18h

Termina: Quinta, 01 de novembro de 2018, 16h

Onde: Auditório do Palácio do Comércio e Indústria de Imperatriz, Imperatriz, MA

Confirmação do pedido

E-mail de confirmação

Incluir mensagem personalizada

Ingressos

Anexar ingressos em PDF no e-mail de confirmação

Imagem: Espelho do quadro de visualizações da página do XXX ENE.

A carta do XXX ENE também foi destaque na mídia, sendo reproduzida em vários sites especializados e em jornais locais. A carta obteve mais de uma centena de visualizações em nossas redes; e, quando da sua postagem, alcançamos o maior número de seguidores do nosso Instagram (547 seguidores).

O evento foi realizado com uma programação interna, reservada para pautas dos conselhos Regionais do Nordeste com o COFECON e construção do documento Carta do XXX ENE: “**Por um Nordeste Justo e Desenvolvido**”.

PROGRAMAÇÃO INTERNA

DIA 31/10/2018 – QUARTA-FEIRA

10h00 – Reunião dos CORECONS NE

14h00 – Construção e Debate da Carta do XXX ENE

17h00 Coffee Break

DIA 01/11/2018 – QUINTA-FEIRA

14h00 - Despacho Executivo da região Nordeste (COFECON/CORECONS-NE)

17h00 Coffee Break

PROGRAMAÇÃO PÚBLICA

DIA 30/10/2018 – TERÇA-FEIRA

19h00 Mesa de Abertura

20h00 - Mesa 01: A Importância das Instituições para o planejamento e desenvolvimento regional

Palestrantes: Adriano Sarquis Bezerra de Menezes e Laura Chaves Neto

DIA 31/10/2018 – QUARTA-FEIRA

19h00 - Mesa 02: Financiamento do desenvolvimento no Nordeste

Palestrantes: Felipe de Holanda e Luiz Alberto Esteves

DIA 01/11/2018 – QUINTA-FEIRA

14h00 - Workshop: Perícia Econômico-Financeira

19h00 - Mesa 03: Os desafios da conjuntura e os caminhos para o Brasil sair da crise

Palestrantes: Antônio Corrêa de Lacerda e Oswaldo Ferreira Guerra

Lançamentos:

- ✓ Livro Economia Brasileira - 6ª Ed. 2018 – Antônio Corrêa de Lacerda;
- ✓ Revista Mundo Econômico - vol.3, 2ª SEM/2018.



Foto: Mesa 03 - Os desafios da conjuntura e os caminhos para o Brasil sair da crise.

50 ANOS DA FORMAÇÃO DO ECONOMISTA NO MARANHÃO

A comunidade acadêmica do curso de Economia da Universidade Federal do Maranhão - UFMA comemorou o quinquagésimo aniversário da graduação de sua primeira turma, que ocorreu no dia 12 de dezembro do ano de 1968. Sediada no Palácio Cristo Rei, a solenidade foi organizada pelo Departamento de Economia da Universidade, em conjunto com o Conselho Regional de Economia da 15ª Região - Maranhão. A solenidade contou com a presença de representantes da primeira turma de formandos, professores de economia da UFMA, profissionais e estudantes.



Foto: Entrega de homenagem ao professor Moacir Feitosa.



Foto: Mesa de abertura da cerimônia de comemoração de 50 anos.

PRÊMIO MARANHÃO DE ECONOMIA 2018

O Conselho Regional de Economia da 15ª Região - CORECON-MA, com o objetivo incentivar a produção científica realizou mais uma edição do PRÊMIO MARANHÃO DE ECONOMIA em parceria com o Conselho Federal de Economia.

O PRÊMIO MARANHÃO DE ECONOMIA 2018 é uma iniciativa de caráter técnico científico do CORECON-MA do Maranhão que tem por objetivo incentivar a investigação econômica em geral e estimular economistas e estudantes de economia a desenvolverem pesquisas voltadas para o conhecimento da realidade maranhense.



Foto: Entrega do certificado para os vencedores nas categorias Dissertação e Monografia.

BUSCA DE BENEFÍCIOS PARA OS ECONOMISTAS

O Corecon-MA tem como um dos seus principais focos de atuação a busca de benefícios para os economistas. Assim, para além da missão institucional de Fiscalizar o exercício da profissão, que é um instrumento pelo qual podemos garantir o mercado de trabalho dos economistas, protegendo a categoria ao garantir que as funções privatistas dos economistas possam ser ocupadas por profissionais habilitados para isso, buscamos o máximo de benefícios para os economistas filiados ao conselho.

CONVÊNIOS FIRMADOS

A Gestão 2018 deu continuidade na ampliação da sua rede conveniada com a inserção de uma rede de farmácias, clínica odontológica, mas com destaque para os cursos de capacitação em perícias judiciais e gestão e controladoria e finanças.

The image displays four promotional banners for Corecon-MA. The top-left banner, titled 'ASSOCIADOS CORECON-MA TÊM MAIS VANTAGENS!', features logos for Drogasil and Raia, and lists two discount offers: 'a partir de 40% de desconto* em medicamentos genéricos lançados' and 'a partir de 22% de desconto* em medicamentos de marca lançados'. The top-right banner, 'ATÉ 10% DE DESCONTO EM TODOS OS PROCEDIMENTOS', shows a dental procedure and includes the DOCS logo. The bottom-left banner, 'CURSO PERÍCIAS JUDICIAIS RJ', provides details for the São Luís-MA edition on July 3-6, 2018, and offers a 10% discount to members. The bottom-right banner, 'GESTÃO CONTROLADORIA & FINANÇAS', is for a post-graduate course and offers a 30% discount to members.

Imagem: Banners de parcerias firmadas no ano de 2018.

ATUAÇÃO CIENTÍFICA E ACADÊMICA

A atuação do Corecon-MA em 2018 na esfera científica e acadêmica foi bastante relevante com a edição de duas edições da Revista Mundo Econômico do CORECON-MA Acadêmico em parceria com o IMESC.



Imagem: Capas das duas edições da Revista Mundo Econômico publicadas no ano de 2018.

Outro projeto que foi continuado pela Gestão 2018 foi o “Conversa de Economistas” que foi realizado em duas ocasiões, nos meses de fevereiro e dezembro.



corecon.ma

corecon.ma Ontem (3) o Corecon-MA realizou a última edição do ano do projeto #ConversaDeEconomistas

Na ocasião, os economistas José Henrique Polary (@sistemafiem) e @marcelloduailibe (Seplan) debateram perspectivas para a economia Brasileira e Maranhense em 2019



Curtido por marlene.luz.96 e outras 49 pessoas

4 DE DEZEMBRO DE 2018

Adicione um comentário...

Foto: Conversa de Economista - Perspectivas para a Economia Brasileira e Maranhense.

Ainda foram realizadas palestras em parcerias com outras instituições e através do Corecon Acadêmico que desenvolveu uma série de atividades na Universidade Federal do Maranhão com a participação do Corecon-MA.



Imagem: Banners de palestras realizadas no ano de 2018.

O CORECON-MA E AS MÍDIAS SOCIAIS

Em relação às mídias o Corecon-MA continuou avançando, com destaque para o XXX ENE que foi transmitido ao vivo nas redes e repercutiu nacionalmente. Mas, a comunicação do também avançou com a manutenção e atualização de conteúdos no site do conselho, importante ferramenta para a transparência da Gestão do Conselho.



Imagem: Postagens no Instagram.

O número de seguidores da página do Corecon-MA no Instagram que dobrou na gestão 2017 passou de 208 seguidores para 572, ultrapassando a meta traçada de dobrar novamente o número de seguidores. A meta de postagens também foi superada em 43% com o total de 143 publicações no ano de 2018.

Instagram Visão Geral

PUBLICAÇÕES

143

↗ 27,68% maior que o período anterior

CURTIDAS

5.369

↗ 301,57% maior que o período anterior

TAXA DE CURTIDAS POR POST

37,55

↗ 301,57% maior que o período anterior

ENGAJAMENTO

5.426

↗ 298,97% maior que o período anterior

TAXA DE ENGAJAMENTO POR POST

37,94

↗ 298,97% maior que o período anterior

COMENTÁRIOS

57

↗ 147,83% maior que o período anterior

No Facebook o número de postagens e curtidas também cresceu ao longo do ano de 2018 com destaque para o perfil jovem do público que acompanha a página do conselho, majoritariamente jovens entre 25 e 34 anos.

Facebook Evolução das curtidas na página



Facebook Desempenho demográfico



FISCALIZAÇÃO DO EXERCÍCIO DA PROFISSÃO E VALORIZAÇÃO PROFISSIONAL

A fiscalização no Corecon-MA é bastante fragilizada por conta do fato que o conselho não conta com um fiscal, portanto, cabe à Comissão de Fiscalização realizar a fiscalização junto com a assessoria jurídica. Assim, foi fundamental a parceria com o Corecon-RJ que permitiu o treinamento do coordenador da comissão de fiscalização, Eco. Luiz Fernandes Lopes e do assessor da presidência Rodrigo Leite Cruz.



Foto: Treinamento na sede do Corecon-RJ.

Os resultados do treinamento logo chegaram com o fortalecimento da atuação do Corecon-MA na fiscalização a administrativa e a construção de agendas com instituições de ensino e com o poder legislativo municipal e estadual.



Foto: Visita Institucional ao Presidente da Assembleia Legislativa do Maranhão – ALEMA.

O CORECON-MA E A TRANSPARÊNCIA

A transparência é um importante pilar do Corecon/MA, sendo que desde a atualização do site do conselho na gestão 2016 são disponibilizadas informações contábeis e administrativas com acesso livre.

A Gestão 2018 buscou manter as informações do site sempre atualizadas e publicitou de forma contínua o endereço do site do conselho (www.corecon-ma.org.br) para o acesso dos economistas e toda a sociedade.

The image shows a screenshot of a web browser displaying the transparency page of CORECON-MA. The browser's address bar shows the URL www.corecon-ma.org.br/index.php/template/transparencia/. The page features a header with a banner image of smiling people and the text "ECONOMISTA UMA PROFISSÃO DE VALOR.". Below the banner is the CORECON-MA logo and a search bar. A navigation menu includes links for CORECON, ECONOMISTA, ACADÊMICO, EDUCAÇÃO FINANCEIRA, TRANSPARÊNCIA, CONVÊNIOS, COFECON, and ELEIÇÕES. The main content area is titled "TRANSPARÊNCIA" and contains text about accessing information and a list of links for various documents and reports. The footer provides contact information for CORECON-MA, including the address, phone number, and email.

TRANSPARÊNCIA | Corecon-MA

Não seguro | www.corecon-ma.org.br/index.php/template/transparencia/

Fax: (098) 3246-1784

Search...

CORECON ECONOMISTA ACADÊMICO EDUCAÇÃO FINANCEIRA TRANSPARÊNCIA

CONVÊNIOS COFECON ELEIÇÕES

TRANSPARÊNCIA

Para ter acesso a outras informações sobre Transparência, clique no link abaixo:

Acesso a Informação – Portal da Transparência COFECON

Para outros detalhamentos contábeis do CORECON-MA , navegue pelo menu na aba >

f t G+ W T +

AGENDA 2017-2018

ATAS 2017-2018

ATRIBUIÇÕES

DELIBERAÇÕES

DEMONSTRATIVOS CONTÁBEIS

FOLHA DE PAGAMENTO

PORTARIAS

RESOLUÇÕES

Relatórios de Gestão

Relatório de Diárias e Passagens

CORECON-MA
Conselho Regional de Economia - MA

Av. Jerônimo de Albuquerque, S/N,
Casa do Trabalhador, salas 102/104
Retorno do Calhau São Luis - MA

(098) 3246-1784 / 3236-5376

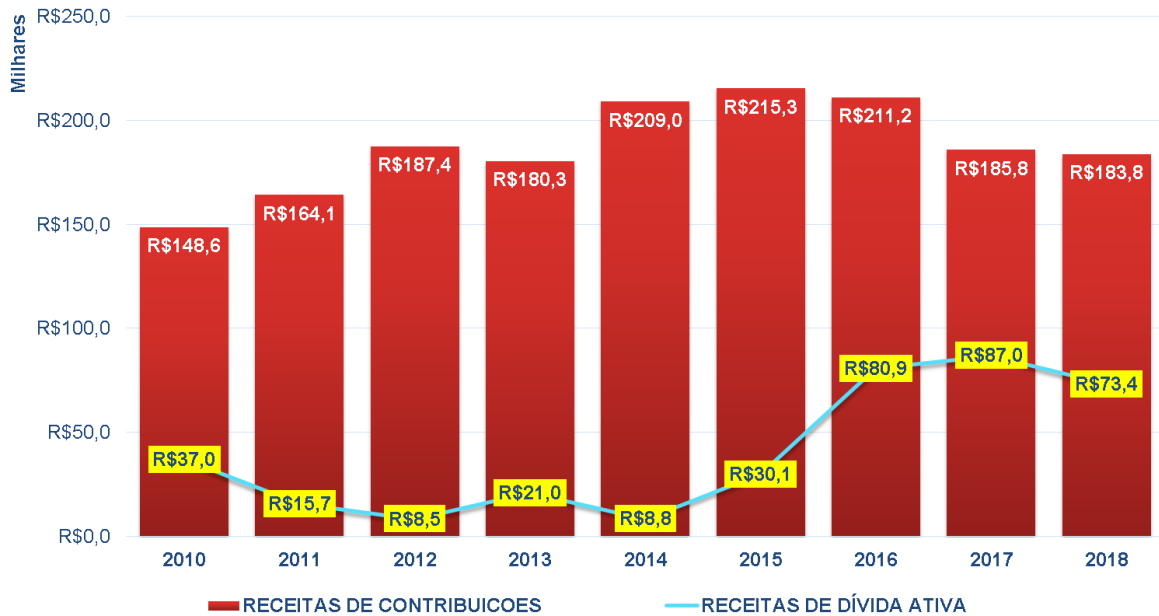
a.org.br
gerencia@corecon-ma.org.br
corecon-ma@hotmail.com

www.corecon-ma.org.br/index.php/template/transparencia/

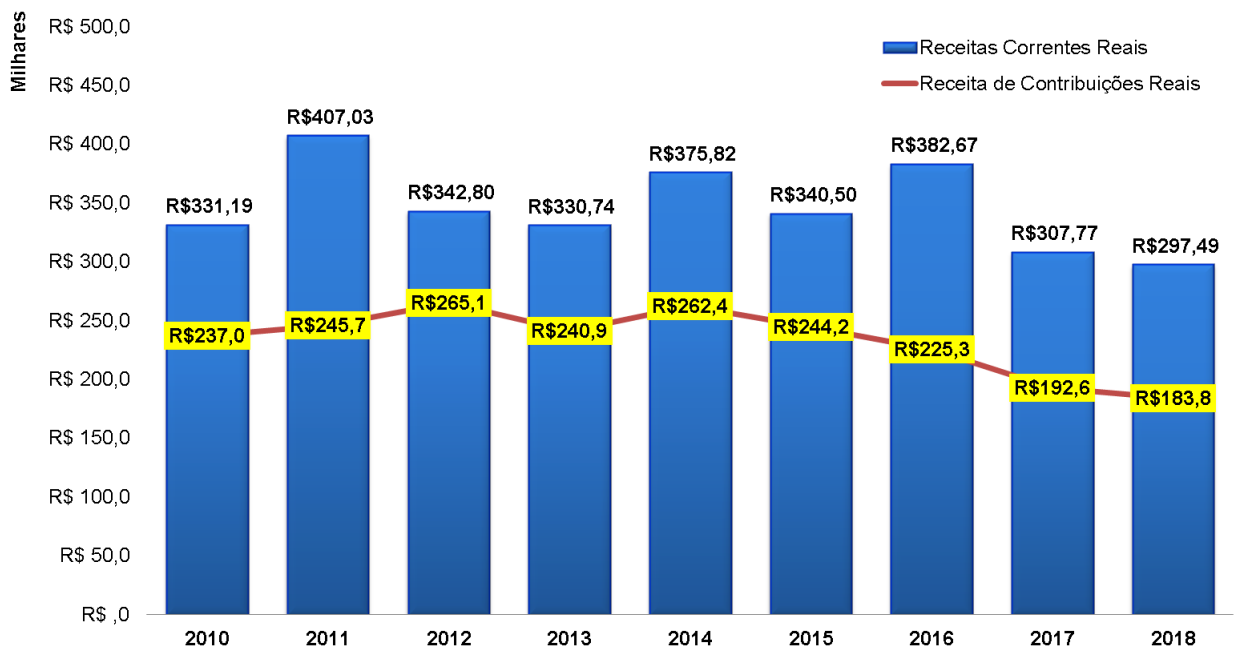
CONTABILIDADE CONSOLIDADA

A gestão 2018 enfrentou severas restrições por conta da queda na receita corrente, como pode ser visualizado nos gráficos a seguir:

RECEITAS NOMINAIS DE CONTRIBUIÇÕES E DÍVIDA ATIVA (2010-2018)



RECEITAS CORRENTES E DE CONTRIBUIÇÕES REAIS* (2010-2018)



(*) Valores Corrigidos a Preços de Dezembro/2018, IPCA-IBGE (DEZ 93 = 100).

ANEXO I – DEMONSTRATIVOS CONTÁBEIS

Balancete Analítico de Verificação

Conta		Saldo Ant	Débitos	Créditos	Saldo
2	SISTEMA FINANCEIRO	43.644,78D	755.368,48	786.712,65	12.300,61D
2.1	ATIVO FINANCEIRO	50.496,93D	603.476,22	622.675,53	31.297,62D
2.1.1	DISPONIVEL	7.340,34D	454.766,94	448.274,72	13.832,56D
2.1.1.01	CAIXA	158,44D	3.450,00	3.330,19	278,25D
2.1.1.01.01	CAIXA	158,44D	3.450,00	3.330,19	278,25D
2.1.1.02	BANCOS-C/MOVIMENTO	7.181,90D	451.316,94	444.944,53	13.554,31D
2.1.1.02.01	BANCO DO BRASIL S/A - C/C 3.182-8	1.541,27D	338.339,00	333.596,99	6.283,28D
2.1.1.02.02	CAIXA ECONÔMICA FEDERAL- C/C 1.729-9	541,78D	82.284,99	81.910,19	916,58D
2.1.1.02.03	BANCO DA AMAZONIA- C/C 720816	1.143,10D	393,75	1.536,85	0,00
2.1.1.02.07	CAIXA ECONÔMICA FEDERAL - C/ C4.299-4	3.955,75D	30.299,20	27.900,50	6.354,45D
2.1.2	DISPONIVEL VINCULADO EM C/C	40.309,88D	82.590,18	110.648,37	12.251,69D
2.1.2.02	BANCOS-C/VINCULADA A APLICACOES	40.309,88D	82.590,18	110.648,37	12.251,69D
2.1.2.02.01	BANCO DO BRASIL S/A - 3182-8 POUPANÇA 1	9,20D	0,56	0,08	9,68D
2.1.2.02.02	BANCO DA AMAZONIA - C/APLIC. N° 720816	10.625,01D	382,05	10.718,40	288,66D
2.1.2.02.03	CEF - C/POUPANÇA N° 66926-9	2.442,90D	10.148,01	2.000,00	10.590,91D
2.1.2.02.04	BANCO DO BRASIL S/A - 3.182-8 POUPANÇA 2	27.232,77D	72.059,56	97.929,89	1.362,44D
2.1.3	REALIZAVEL	2.846,71D	66.119,10	63.752,44	5.213,37D
2.1.3.01	DIVERSOS RESPONSAVEIS	0,00	20.117,80	20.117,80	0,00
2.1.3.01.03	BANCO BRASIL - AG. 3.182-8	0,00	20.117,80	20.117,80	0,00
2.1.3.06	ADIANTAMENTO DIVERSOS	0,00	13.382,22	13.382,22	0,00
2.1.3.06.01	ADIANTAMENTO DE FÉRIAS	0,00	9.353,13	9.353,13	0,00
2.1.3.06.02	ADIANTAMENTO DE 13° SALÁRIO	0,00	4.029,09	4.029,09	0,00
2.1.3.07	CARTÃO DE CRÉDITO	2.846,71D	32.619,08	30.252,42	5.213,37D
2.1.3.07.01	CARTÃO VISA/REDE CARD	2.846,71D	32.619,08	30.252,42	5.213,37D
2.2	PASSIVO FINANCEIRO	6.852,15C	151.892,26	164.037,12	18.997,01C
2.2.1	DIVIDA FLUTUANTE	6.852,15C	151.892,26	164.037,12	18.997,01C
2.2.1.01	RESTOS A PAGAR	2.999,84C	96.586,31	106.554,16	12.967,69C
2.2.1.01.05	SALÁRIOS A PAGAR	0,00	72.936,19	79.961,05	7.024,86C
2.2.1.01.11	HONORÁRIOS CONTÁBEIS	0,00	12.551,28	13.811,52	1.260,24C
2.2.1.01.14	ASSESSORIA DE COMUNICAÇÃO	0,00	8.099,00	9.399,00	1.300,00C
2.2.1.01.18	CEMAR- CENTRAIS ELÉTRICAS	0,00	0,00	505,91	505,91C
2.2.1.01.40	CLARO CORPORATIVO	388,64C	388,64	340,50	340,50C
2.2.1.01.42	OI FIXO	335,12C	335,12	217,49	217,49C
2.2.1.01.56	EMPRESA TELECOMUNICAÇÕES NORDESTE	159,38C	159,38	176,58	176,58C
2.2.1.01.57	EMPRESA BRASILEIRA CORREIOS E	1.600,73C	1.600,73	1.602,20	1.602,20C
2.2.1.01.58	CTIS - TECNOLOGIA S/A	515,97C	515,97	539,91	539,91C
2.2.1.04	CONSIGNACOES	973,67C	15.422,39	15.512,03	1.063,31C
2.2.1.04.01	I.N.S.S	756,77C	11.841,25	11.880,42	795,94C
2.2.1.04.02	ISS	0,00	31,25	31,25	0,00
2.2.1.04.06	IRRF/SALARIOS	216,90C	3.549,89	3.600,36	267,37C
2.2.1.05	CREDORES DA ENTIDADE	795,60C	0,00	0,00	795,60C
2.2.1.05.01	OUTROS	795,60C	0,00	0,00	795,60C
2.2.1.06	ENTIDADES PUBLICAS CREDORAS	2.083,04C	39.883,56	41.970,93	4.170,41C
2.2.1.06.01	I.N.S.S. PARTE EMPRESA	1.561,53C	24.857,85	24.948,24	1.651,92C
2.2.1.06.02	F.G.T.S	0,00	7.873,52	8.840,50	966,98C
2.2.1.06.03	PIS/PASEP	76,17C	1.009,72	1.014,13	80,58C
2.2.1.06.07	IRRF	0,00	151,27	151,27	0,00
2.2.1.06.11	COTA- PARTE - CONFECON	445,34C	5.991,20	7.016,79	1.470,93C
3	SISTEMA PATRIMONIAL	43.644,78C	219.412,77	219.412,77	43.644,78C
3.1	ATIVO PERMANENTE	402.021,02D	145.390,00	74.022,77	473.388,25D
3.1.1	BENS PATRIMONIAIS	104.934,96D	2.368,00	3.177,45	104.125,51D
3.1.1.01	BENS MOVEIS	29.271,36D	2.368,00	3.177,45	28.461,91D
3.1.1.01.01	MOBILIARIO EM GERAL	21.408,17D	0,00	0,00	21.408,17D

Balancete Analítico de Verificação

Conta		Saldo Ant	Débitos	Créditos	Saldo
3.1.1.01.03	MAQUINAS, MOTORES E APARELHOS	14.876,91D	1.419,00	0,00	16.295,91D
3.1.1.01.05	BIBLIOTECAS	357,84D	0,00	0,00	357,84D
3.1.1.01.08	COMPUTADORES E SISTEMA DE INFORMÁTICA	26.410,48D	949,00	0,00	27.359,48D
3.1.1.01.20	(-) DEPRECIÇÃO ACUMULADA DE MOBILIÁRIO	7.975,28C	0,00	1.407,94	9.383,22C
3.1.1.01.24	(-) DEPRECIÇÃO ACUMULADA DE	8.555,50C	0,00	1.548,08	10.103,58C
3.1.1.01.26	(-) DEPRECIÇÃO ACUMULADA DE BIBLIOTECA	71,57C	0,00	0,00	71,57C
3.1.1.01.28	(-) DEPRECIÇÃO ACUMULADA DE	17.179,69C	0,00	221,43	17.401,12C
3.1.1.02	BENS IMOVEIS	75.663,60D	0,00	0,00	75.663,60D
3.1.1.02.02	INSTALAÇÕES	75.663,60D	0,00	0,00	75.663,60D
3.1.2	CREDITOS	297.086,06D	143.022,00	70.845,32	369.262,74D
3.1.2.01	DIVIDA ATIVA	297.086,06D	143.022,00	70.845,32	369.262,74D
3.1.2.01.01	DIVIDA ATIVA - OUTROS	297.086,06D	143.022,00	70.845,32	369.262,74D
3.3	CONTAS DE RESULTADO PATRIMONIAL	445.665,80C	74.022,77	145.390,00	517.033,03C
3.3.1	SALDO PATRIMONIAL	445.665,80C	0,00	0,00	445.665,80C
3.3.1.01	PATRIMONIO	445.665,80C	0,00	0,00	445.665,80C
3.3.1.01.01	PATRIMONIO - ATIVO REAL LÍQUIDO	445.665,80C	0,00	0,00	445.665,80C
3.3.2	REFLEXO PATRIMONIAL	0,00	74.022,77	145.390,00	71.367,23C
3.3.2.01	VARIACOES ATIVAS	0,00	0,00	145.390,00	145.390,00C
3.3.2.01.01	RESULTANTES DA EXECUCAO	0,00	0,00	1.979,00	1.979,00C
3.3.2.01.01.02	MUTACOES PATRIMONIAIS	0,00	0,00	1.979,00	1.979,00C
3.3.2.01.01.02.01	AQUISIÇÃO DE BENS MOVEIS	0,00	0,00	1.979,00	1.979,00C
3.3.2.01.02	INDEPENDENTES DA EXECUCAO	0,00	0,00	143.411,00	143.411,00C
3.3.2.01.02.01	INSCRIÇÃO DA DIVIDA ATIVA	0,00	0,00	143.022,00	143.022,00C
3.3.2.01.02.03	INCORPORAÇÃO DE BENS	0,00	0,00	389,00	389,00C
3.3.2.02	VARIACOES PASSIVAS	0,00	74.022,77	0,00	74.022,77D
3.3.2.02.01	RESULTANTES DA EXECUCAO	0,00	70.845,32	0,00	70.845,32D
3.3.2.02.01.02	MUTACOES PATRIMONIAIS	0,00	70.845,32	0,00	70.845,32D
3.3.2.02.01.02.01	COBRANÇA DA DIVIDA ATIVA	0,00	70.845,32	0,00	70.845,32D
3.3.2.02.02	INDEPENDENTES DA EXECUCAO	0,00	3.177,45	0,00	3.177,45D
3.3.2.02.02.01	BAIXA DE DEPRECIÇÃO DE BENS	0,00	3.177,45	0,00	3.177,45D
1.0.00.00	RECEITAS CORRENTES	0,00	0,00	297.489,17	297.489,17C
1.2.00.00	RECEITA DE CONTRIBUICOES	0,00	0,00	183.794,03	183.794,03C
1.2.10.00	CONTRIBUICOES SOCIAIS	0,00	0,00	183.794,03	183.794,03C
1.2.10.01	CONTRIBUIÇÃO DO EXERCICIO	0,00	0,00	159.521,31	159.521,31C
1.2.10.01.01	PESSOAS FISICAS	0,00	0,00	153.163,10	153.163,10C
1.2.10.01.02	PESSOAS JURIDICAS	0,00	0,00	6.207,65	6.207,65C
1.2.10.01.03	JUROS S/ ANUIDADES	0,00	0,00	135,11	135,11C
1.2.10.01.04	MULTAS S/ ANUIDADES	0,00	0,00	15,45	15,45C
1.2.10.02	CONTRIBUIÇÃO EXERCICIO ANTERIOR	0,00	0,00	24.272,72	24.272,72C
1.2.10.02.01	PESSOAS FISICAS	0,00	0,00	23.184,10	23.184,10C
1.2.10.02.03	JUROS S/ ANUIDADES	0,00	0,00	1.000,00	1.000,00C
1.2.10.02.04	MULTAS S/ ANUIDADES	0,00	0,00	88,62	88,62C
1.3.00.00	RECEITA PATRIMONIAL	0,00	0,00	2.590,18	2.590,18C
1.3.20.00	RECEITA DE VALORES MOBILIARIOS	0,00	0,00	2.590,18	2.590,18C
1.3.20.05	CORREÇÃO MONETARIA - CADERNETA	0,00	0,00	2.590,18	2.590,18C
1.3.20.05.01	JUROS	0,00	0,00	2.590,18	2.590,18C
1.6.00.00	RECEITAS DE SERVICOS	0,00	0,00	10.309,03	10.309,03C
1.6.10.00	RENDAS DE SERVICOS ADMINISTRATIVOS	0,00	0,00	9.849,03	9.849,03C
1.6.10.01	RENDAS DE EMOLUMENTOS COM A	0,00	0,00	1.474,55	1.474,55C
1.6.10.01.01	PESSOAS FISICAS	0,00	0,00	1.324,55	1.324,55C
1.6.10.01.02	PESSOAS JURIDICAS	0,00	0,00	150,00	150,00C
1.6.10.02	RENDAS DE EMOLUMENTOS C/	0,00	0,00	239,90	239,90C
1.6.10.02.01	PESSOAS FISICAS	0,00	0,00	239,90	239,90C

Balancete Analítico de Verificação

Conta		Saldo Ant	Débitos	Créditos	Saldo
1.6.10.04	RENDAS DE OUTROS SERVIÇOS	0,00	0,00	8.134,58	8.134,58C
1.6.10.04.01	TAXAS DE CANCELAMENTOS	0,00	0,00	1.987,26	1.987,26C
1.6.10.04.03	RECUPERAÇÃO DE DESPESAS	0,00	0,00	2.147,32	2.147,32C
1.6.10.04.04	RECEITAS C/LIVROS	0,00	0,00	4.000,00	4.000,00C
1.6.13.00	RENDAS DE EMOLUMENTOS	0,00	0,00	460,00	460,00C
1.6.13.01	PESSOAS FISICAS	0,00	0,00	300,00	300,00C
1.6.13.02	PESSOAS JURIDICAS	0,00	0,00	160,00	160,00C
1.7.00.00	TRANSFERENCIAS CORRENTES	0,00	0,00	27.439,00	27.439,00C
1.7.10.00	TRANSFERENCIAS	0,00	0,00	18.500,00	18.500,00C
1.7.10.01	CONTR.P/DESENVOLVIMENTO DAS	0,00	0,00	18.500,00	18.500,00C
1.7.10.01.04	TRANFERENCIAS DO COFECON	0,00	0,00	6.000,00	6.000,00C
1.7.10.01.10	PATROCINIO - ENE - CORECON RJ	0,00	0,00	10.000,00	10.000,00C
1.7.10.01.11	PATROCINIO - ENE - CORECON PE	0,00	0,00	2.000,00	2.000,00C
1.7.10.01.14	PATROCINIO - ENE - CORECON PB	0,00	0,00	500,00	500,00C
1.7.30.00	TRANFERENCIAS DE INSTITUIÇÕES	0,00	0,00	8.000,00	8.000,00C
1.7.30.21	IPOG- INSTITUTO DE PÓS GRADUAÇÃO E	0,00	0,00	3.000,00	3.000,00C
1.7.30.23	SUSANO PAPEL E CELULOSE S.A	0,00	0,00	5.000,00	5.000,00C
1.7.50.00	TRANFERENCIAS DE PESSOAS	0,00	0,00	939,00	939,00C
1.7.50.01	FREDNAN BEZERRA SANTOS	0,00	0,00	550,00	550,00C
1.7.50.02	OUTROS	0,00	0,00	389,00	389,00C
1.9.00.00	OUTRAS RECEITAS CORRENTES	0,00	0,00	73.356,93	73.356,93C
1.9.30.00	RECEITA DA DIVIDA ATIVA	0,00	0,00	73.356,93	73.356,93C
1.9.32.00	DIVIDA ATIVA EM FASE EXECUTIVA	0,00	0,00	73.356,93	73.356,93C
1.9.32.01	ANUIDADES	0,00	0,00	73.310,91	73.310,91C
1.9.32.02	MULTAS	0,00	0,00	46,02	46,02C
3.0.00.00	DESPESAS CORRENTES	0,00	326.465,34	0,00	326.465,34D
3.1.00.00	DESPESAS DE CUSTEIO	0,00	274.315,56	0,00	274.315,56D
3.1.10.00	DESPESAS PESSOAL	0,00	146.258,79	0,00	146.258,79D
3.1.10.10	VENCIMENTOS E VANTAGENS	0,00	110.506,75	0,00	110.506,75D
3.1.10.10.01	SALARIOS	0,00	64.307,38	0,00	64.307,38D
3.1.10.10.04	1/3 CONSTITUCIONAL DE FÉRIAS	0,00	1.790,70	0,00	1.790,70D
3.1.10.10.05	GRATIFICAÇÕES	0,00	10.343,67	0,00	10.343,67D
3.1.10.10.06	13° SALÁRIO	0,00	8.058,17	0,00	8.058,17D
3.1.10.10.07	FÉRIAS	0,00	5.372,13	0,00	5.372,13D
3.1.10.10.08	ABONO PECUNIÁRIO DE FÉRIAS	0,00	3.581,40	0,00	3.581,40D
3.1.10.10.10	VALE TRANSPORTE	0,00	4.465,40	0,00	4.465,40D
3.1.10.10.11	AUXILIO ALIMENTAÇÃO	0,00	12.587,90	0,00	12.587,90D
3.1.10.30	OBRIGACOES PATRONAIS	0,00	35.752,04	0,00	35.752,04D
3.1.10.30.01	I.N.S.S	0,00	25.816,83	0,00	25.816,83D
3.1.10.30.02	F G T S	0,00	8.840,50	0,00	8.840,50D
3.1.10.30.03	PIS- FOLHA DE PAGAMENTO	0,00	1.094,71	0,00	1.094,71D
3.1.20.00	MATERIAL DE CONSUMO	0,00	6.201,09	0,00	6.201,09D
3.1.20.01	ARTIGOS DE EXPEDIENTE	0,00	794,48	0,00	794,48D
3.1.20.02	ARTIGOS DE HIGIENE E CONSERVAÇÃO E	0,00	267,11	0,00	267,11D
3.1.20.03	MATERIAL ACESSORIO P/ MAQ., APAR. E	0,00	235,00	0,00	235,00D
3.1.20.04	GENEROS DE ALIMENTAÇÃO	0,00	1.146,09	0,00	1.146,09D
3.1.20.07	COMBUSTIVEIS E LUBRIFICANTES	0,00	2.321,52	0,00	2.321,52D
3.1.20.09	MATERIAL DE INFORMATICA	0,00	414,98	0,00	414,98D
3.1.20.12	MAT. P/ FESTIVIDADES E HOMENAGENS	0,00	1.021,91	0,00	1.021,91D
3.1.30.00	SERVICOS DE TERCEIROS E ENCARGOS	0,00	28.071,76	0,00	28.071,76D
3.1.30.01	REMUNERAÇÃO DE SERVIÇOS PESSOAIS	0,00	28.071,76	0,00	28.071,76D
3.1.30.01.01	ASSESSORIA DE COMUNICAÇÃO	0,00	13.000,00	0,00	13.000,00D
3.1.30.01.02	SERVICOS CONTABEIS	0,00	15.071,76	0,00	15.071,76D

Balancete Analítico de Verificação

Conta		Saldo Ant	Débitos	Créditos	Saldo
3.1.32.00	OUTROS SERVICOS E ENCARGOS	0,00	93.783,92	0,00	93.783,92D
3.1.32.02	LOCAÇÃO DE BENS MOVEIS E IMOVEIS	0,00	500,00	0,00	500,00D
3.1.32.05	SERVIÇOS DE ASSEIO E HIGIENE	0,00	560,00	0,00	560,00D
3.1.32.06	SERVIÇOS DE COMUNICAÇÃO EM GERAL	0,00	11.335,07	0,00	11.335,07D
3.1.32.07	SERVIÇOS DE ENERGIA ELETRICA E GAS	0,00	8.052,78	0,00	8.052,78D
3.1.32.08	PASSAGENS AEREAS, TERRESTES E MARITIMAS	0,00	7.740,84	0,00	7.740,84D
3.1.32.09	REPAROS, ADAPTAÇÃO E CONSERV. DE BENS	0,00	342,88	0,00	342,88D
3.1.32.10	SERVIÇOS DE IMPRESSAO E ENCADERNACAO	0,00	2.083,41	0,00	2.083,41D
3.1.32.11	SERVICOS DE PUBLICAÇÃO E PUBLICIDADE	0,00	1.180,00	0,00	1.180,00D
3.1.32.12	DESPESAS C/ DIARIAS DE SERVIDORES	0,00	1.350,00	0,00	1.350,00D
3.1.32.16	TAXAS E CUSTOS PROCESSUAIS	0,00	776,01	0,00	776,01D
3.1.32.19	DESPESAS C/ DIARIAS DA PRESIDÊNCIA	0,00	12.150,00	0,00	12.150,00D
3.1.32.24	DESPESAS C/ DIARIAS- CONSELHEIROS	0,00	5.400,00	0,00	5.400,00D
3.1.32.25	SERVIÇOS POSTAIS E TELEGRÁFICOS	0,00	3.862,84	0,00	3.862,84D
3.1.32.26	LOCAÇÃO DE EQUIPAMENTOS E MAT.	0,00	885,00	0,00	885,00D
3.1.32.27	DESPESAS C/ ALUGUEL E CONDOMINIO	0,00	2.250,00	0,00	2.250,00D
3.1.32.30	DESPESAS BANCARIAS	0,00	7.480,61	0,00	7.480,61D
3.1.32.31	CURSOS, CONGRESSOS E CONFERENCIAS	0,00	14.318,00	0,00	14.318,00D
3.1.32.32	FESTIV. RECEP. HOSP. HOMENAG	0,00	6.122,50	0,00	6.122,50D
3.1.32.33	FRETES E CARRETOS	0,00	35,00	0,00	35,00D
3.1.32.37	SERVIÇOS DE INFORMATICA	0,00	1.384,90	0,00	1.384,90D
3.1.32.38	IMPOSTOS, TAXAS , TARIFAS E PEGAGIOS	0,00	441,00	0,00	441,00D
3.1.32.39	PREMIOS, MEDALHAS, COND E DIPLOMAS	0,00	2.000,00	0,00	2.000,00D
3.1.32.40	MULTAS E JUROS	0,00	357,35	0,00	357,35D
3.1.32.42	SERVIÇOS DE ÁUDIO, VÍDEO E FOTO	0,00	1.500,00	0,00	1.500,00D
3.1.32.43	SERVIÇOS CARTORAIS	0,00	83,50	0,00	83,50D
3.1.32.47	HOSPEDAGENS	0,00	943,00	0,00	943,00D
3.1.32.50	PROCESSO ELETRÔNICO / ELEIÇÕES	0,00	649,23	0,00	649,23D
3.2.00.00	TRANSFERENCIAS CORRENTES	0,00	52.149,78	0,00	52.149,78D
3.2.10.00	TRANSFERENCIAS	0,00	52.149,78	0,00	52.149,78D
3.2.11.00	TRANSFERENCIAS OPERACIONAIS	0,00	52.149,78	0,00	52.149,78D
3.2.11.04	COTA- PARTE- CONFECON	0,00	52.149,78	0,00	52.149,78D
4.0.00.00	DESPESAS DE CAPITAL	0,00	2.368,00	0,00	2.368,00D
4.1.00.00	INVESTIMENTOS	0,00	2.368,00	0,00	2.368,00D
4.1.20.00	EQUIPAMENTOS E MATERIAL	0,00	2.368,00	0,00	2.368,00D
4.1.20.01	MAQUINAS, MOTORES E APARELHOS	0,00	1.030,00	0,00	1.030,00D
4.1.20.02	MOBILIARIO EM GERAL	0,00	389,00	0,00	389,00D
4.1.20.04	COMPUTADORES E SISTEMAS DE INFORMATICA	0,00	949,00	0,00	949,00D
	Total das Despesas Correntes	0,00	326.465,34	0,00	326.465,34D
	Total das Despesas de Capital	0,00	2.368,00	0,00	2.368,00D
	Total das Despesas	0,00	328.833,34	0,00	328.833,34D
	Total das Receitas Correntes	0,00	0,00	297.489,17	297.489,17C
	Total das Receitas de Capital	0,00	0,00	0,00	0,00

Período: 01/01/2018 a 31/12/2018

Balancete Analítico de Verificação

Conta	Saldo Ant	Débitos	Créditos	Saldo
Total das Receitas	0,00	0,00	297.489,17	297.489,17C
Total:	0,00	1.303.614,59	1.303.614,59	0,00

São Luis - MA, 31 de dezembro de 2018.



Economista Frednan Bezerra dos Santos
Presidente



Benigna de Jesus da S. da Costa
Contabilista CRC-MA 7576/O

Período: Janeiro / 2018 a Dezembro / 2018

Balanço Financeiro

Receita		Despesa	
RECEITA ORÇAMENTÁRIA	297.489,17	DESPEZA ORÇAMENTÁRIA	328.833,34
RECEITAS CORRENTES	297.489,17	DESPEAS CORRENTES	326.465,34
RECEITA DE CONTRIBUICOES	183.794,03	DESPEAS DE CUSTEIO	274.315,56
RECEITA PATRIMONIAL	2.590,18	TRANSFERENCIAS CORRENTES	52.149,78
RECEITAS DE SERVICOS	10.309,03	RESERVAS	0,00
TRANSFERENCIAS CORRENTES	27.439,00	RESERVAS ORCAMENTARIAS	0,00
OUTRAS RECEITAS CORRENTES	73.356,93	DESPEAS DE CAPITAL	2.368,00
RECEITAS DE CAPITAL	0,00	INVESTIMENTOS	2.368,00
OPERACOES DE CREDITO	0,00	INVERSOES FINANCEIRAS	0,00
ALIENACAO DE BENS	0,00	TRANSFERENCIAS DE CAPITAL	0,00
AMORTIZACOES DE EMPRESTIMOS	0,00		
RECEITA EXTRA-ORÇAMENTÁRIA	227.789,56	DESPEZA EXTRA-ORÇAMENTÁRIA	218.011,36
DIVERSOS RESPONSÁVEIS	20.117,80	DIVERSOS RESPONSÁVEIS	20.117,80
DEVEDORES DA ENTIDADE	0,00	DEVEDORES DA ENTIDADE	0,00
ENTIDADES PÚBLICAS DEVEDORAS-EMPRESTIMO	0,00	ENTIDADES PÚBLICAS DEVEDORAS-EMPRESTIMO	0,00
ENTIDADES PÚBLICAS DEVEDORAS	0,00	ENTIDADES PÚBLICAS DEVEDORAS	0,00
ENTIDADES PÚBLICAS DEVEDORAS- INSS	0,00	ENTIDADES PÚBLICAS DEVEDORAS- INSS	0,00
ADIANTAMENTO DIVERSOS	13.382,22	ADIANTAMENTO DIVERSOS	13.382,22
CARTÃO DE CRÉDITO	30.252,42	CARTÃO DE CRÉDITO	32.619,08
COMPENSAÇÃO	0,00	COMPENSAÇÃO	0,00
DESPEAS A REGULARIZAR	0,00	DESPEAS A REGULARIZAR	0,00
DESPEAS JUDICIAIS	0,00	DESPEAS JUDICIAIS	0,00
RESTOS A PAGAR	106.554,16	RESTOS A PAGAR	96.586,31
SERVICO DA DIVIDA A PAGAR	0,00	SERVICO DA DIVIDA A PAGAR	0,00
DEPOSITOS DE DIVERSAS ORIGENS	0,00	DEPOSITOS DE DIVERSAS ORIGENS	0,00
CONSIGNACOES	15.512,03	CONSIGNACOES	15.422,39
CREDORES DA ENTIDADE	0,00	CREDORES DA ENTIDADE	0,00
ENTIDADES PÚBLICAS CREDORAS	41.970,93	ENTIDADES PÚBLICAS CREDORAS	39.883,56
TRANSFERENCIAS FINANCEIRAS	0,00	TRANSFERENCIAS FINANCEIRAS	0,00
TRANSFERÊNCIA CORRENTES	0,00	TRANSFERÊNCIA CORRENTES	0,00
DESPEAS DE PESSOAL A PAGAR	0,00	DESPEAS DE PESSOAL A PAGAR	0,00
DESPEAS DE SUPRIMENTO A COMPROVAR	0,00	DESPEAS DE SUPRIMENTO A COMPROVAR	0,00
RECEITA DO EXERCICIO SEGUINTE	0,00	RECEITA DO EXERCICIO SEGUINTE	0,00
TRANSFERENCIAS FINANCEIRAS	0,00	TRANSFERENCIAS FINANCEIRAS	0,00
RECEITA NAO CLASSIFICADA	0,00	RECEITA NAO CLASSIFICADA	0,00
PARCELA DE CONVERSAO MONETARIA	0,00	PARCELA DE CONVERSAO MONETARIA	0,00
SALDOS DO EXERCÍCIO ANTERIOR	47.650,22	SALDOS PARA O EXERCÍCIO SEGUINTE	26.084,25
CAIXA	158,44	CAIXA	278,25
BANCOS-C/MOVIMENTO	7.181,90	BANCOS-C/MOVIMENTO	13.554,31
APLICAÇÃO FINANCEIRA	0,00	APLICAÇÃO FINANCEIRA	0,00
DISPONIBILIDADE EM TRANSITO	0,00	DISPONIBILIDADE EM TRANSITO	0,00
BANCOS-C/VINCULADA A APLICACOES FINANCEIRAS	40.309,88	BANCOS-C/VINCULADA A APLICACOES FINANCEIRAS	12.251,69
SALDOS PARA O EXERCICIO SEGUINTE	0,00	SALDOS PARA O EXERCICIO SEGUINTE	0,00
Total:	572.928,95	Total:	572.928,95

São Luis - MA, 31 de dezembro de 2018



Economista Frednan Bezerra dos Santos
Presidente



Benigna de Jesus da S. da Costa
Contabilista CRC-MA 7576/O

Período: Janeiro / 2018 a Dezembro / 2018

Balanco Orçamentário

Contas	Previsão	Execução	Diferença	Contas	Fixação	Execução	Diferença
RECEITAS CORRENTES	421.495,76	297.489,17	(124.006,59)	DESPESAS CORRENTES	405.495,76	326.465,34	(79.030,42)
RECEITA DE CONTRIBUICOES	295.096,28	183.794,03	(111.302,25)	DESPESAS DE CUSTEIO	329.996,61	274.315,56	(55.681,05)
RECEITA PATRIMONIAL	8.000,00	2.590,18	(5.409,82)	TRANSFERENCIAS CORRENTES	75.499,15	52.149,78	(23.349,37)
RECEITAS DE SERVICOS	7.857,22	10.309,03	2.451,81	RESERVAS	0,00	0,00	0,00
TRANSFERENCIAS CORRENTES	36.000,00	27.439,00	(8.561,00)	RESERVAS ORCAMENTARIAS	0,00	0,00	0,00
OUTRAS RECEITAS CORRENTES	74.542,26	73.356,93	(1.185,33)				
RECEITAS DE CAPITAL	0,00	0,00	0,00	DESPESAS DE CAPITAL	16.000,00	2.368,00	(13.632,00)
OPERACOES DE CREDITO	0,00	0,00	0,00	INVESTIMENTOS	16.000,00	2.368,00	(13.632,00)
ALIENACAO DE BENS	0,00	0,00	0,00	INVERSOES FINANCEIRAS	0,00	0,00	0,00
AMORTIZACOES DE EMPRESTIMOS	0,00	0,00	0,00	TRANSFERENCIAS DE CAPITAL	0,00	0,00	0,00
SUBTOTALS	421.495,76	297.489,17	(124.006,59)	SUBTOTALS	421.495,76	328.833,34	(92.662,42)
DÉFICIT	0,00	31.344,17	31.344,17	SUPERÁVIT	0,00	0,00	0,00
TOTALS	421.495,76	328.833,34	(92.662,42)	TOTALS	421.495,76	328.833,34	(92.662,42)

São Luis - MA, 31 de dezembro de 2018



Economista Frednan Bezerra dos Santos
Presidente



Benigna de Jesus da S. da Costa
Contabilista CRC-MA 7576/O

Comparativo da Receita Orçada com Arrecadada

Receita	Orçada	Arrec. Per.	Exercício	Diferença
RECEITAS CORRENTES	421.495,76+	297.489,17 -	297.489,17 -	124.006,59+
RECEITA DE CONTRIBUICOES	295.096,28+	183.794,03 -	183.794,03 -	111.302,25+
CONTRIBUICOES SOCIAIS	295.096,28+	183.794,03 -	183.794,03 -	111.302,25+
CONTRIBUIÇÃO DO EXERCICIO	228.196,28+	159.521,31 -	159.521,31 -	68.674,97+
PESSOAS FISICAS	203.720,99+	153.163,10 -	153.163,10 -	50.557,89+
PESSOAS JURIDICAS	21.275,29+	6.207,65 -	6.207,65 -	15.067,64+
JUROS S/ ANUIDADES	1.100,00+	135,11 -	135,11 -	964,89+
MULTAS S/ ANUIDADES	2.100,00+	15,45 -	15,45 -	2.084,55+
CONTRIBUIÇÃO EXERCICIO ANTERIOR	66.900,00+	24.272,72 -	24.272,72 -	42.627,28+
PESSOAS FISICAS	56.500,00+	23.184,10 -	23.184,10 -	33.315,90+
PESSOAS JURIDICAS	7.000,00+	0,00	0,00	7.000,00+
JUROS S/ ANUIDADES	1.600,00+	1.000,00 -	1.000,00 -	600,00+
MULTAS S/ ANUIDADES	1.800,00+	88,62 -	88,62 -	1.711,38+
RECEITA PATRIMONIAL	8.000,00+	2.590,18 -	2.590,18 -	5.409,82+
RECEITA DE VALORES MOBILIARIOS	8.000,00+	2.590,18 -	2.590,18 -	5.409,82+
CORREÇÃO MONETARIA - CADERNETA DE POUPANÇA	8.000,00+	2.590,18 -	2.590,18 -	5.409,82+
JUROS	8.000,00+	2.590,18 -	2.590,18 -	5.409,82+
OUTRAS RECEITAS PATRIMONIAIS	0,00+	0,00	0,00	0,00
RECEITAS DE SERVICOS	7.857,22+	10.309,03 -	10.309,03 -	2.451,81 -
RENDAS DE SERVICOS ADMINISTRATIVOS	7.057,22+	9.849,03 -	9.849,03 -	2.791,81 -
RENDAS DE EMOLUMENTOS COM A INSCRIÇÃO	1.750,00+	1.474,55 -	1.474,55 -	275,45+
PESSOAS FISICAS	1.750,00+	1.324,55 -	1.324,55 -	425,45+
PESSOAS JURIDICAS	0,00+	150,00 -	150,00 -	150,00 -
RENDAS DE EMOLUMENTOS C/ EXPEDIÇÃO DE CARTEIRAS	1.520,00+	239,90 -	239,90 -	1.280,10+
PESSOAS FISICAS	1.520,00+	239,90 -	239,90 -	1.280,10+
RENDAS DE OUTROS SERVIÇOS PRESTADOS	3.787,22+	8.134,58 -	8.134,58 -	4.347,36 -
TAXAS DE CANCELAMENTOS	1.650,00+	1.987,26 -	1.987,26 -	337,26 -
RECEITAS C/CURSOS	1.457,00+	0,00	0,00	1.457,00+
RECUPERAÇÃO DE DESPESAS	680,22+	2.147,32 -	2.147,32 -	1.467,10 -
RECEITAS C/LIVROS	0,00+	4.000,00 -	4.000,00 -	4.000,00 -
RENDAS DE EMOLUMENTOS C/EXPEDICAO DE CERTIDOES	800,00+	460,00 -	460,00 -	340,00+
PESSOAS FISICAS	600,00+	300,00 -	300,00 -	300,00+
PESSOAS JURIDICAS	200,00+	160,00 -	160,00 -	40,00+
TRANSFERENCIAS CORRENTES	36.000,00+	27.439,00 -	27.439,00 -	8.561,00+
TRANSFERENCIAS INTRAGOVERNAMENTAIS	35.000,00+	18.500,00 -	18.500,00 -	16.500,00+
CONTR.P/DESENVOLVIMENTO DAS ATIVIDADES	35.000,00+	18.500,00 -	18.500,00 -	16.500,00+
TRANFERENCIAS OU AUXILIOS DA UNIAO	0,00+	0,00	0,00	0,00
TRANFERENCIAS DE OUTRAS ENTIDADES PUBLICAS	16.500,00+	0,00	0,00	16.500,00+
TRANFERENCIAS DO COFECON	6.000,00+	6.000,00 -	6.000,00 -	0,00
OUTRAS RECEITAS	0,00+	0,00	0,00	0,00
TRANSFERENCIAS DE CONSELHOS - PATROCINIO ENE	0,00+	0,00	0,00	0,00
PATROCINIO- ENE- PREFEITURA DE SÃO LUIS-MA	0,00+	0,00	0,00	0,00
PATROCINIO - ENE - CORECON RJ	10.000,00+	10.000,00 -	10.000,00 -	0,00
PATROCINIO - ENE - CORECON PE	2.000,00+	2.000,00 -	2.000,00 -	0,00
PATROCINIO - ENE - CORECON SP	0,00+	0,00	0,00	0,00
PATROCINIO - ENE - CORECON BA	0,00+	0,00	0,00	0,00
PATROCINIO - ENE - CORECON PB	500,00+	500,00 -	500,00 -	0,00
(-) Transferências COFECON	0,00+	0,00	0,00	0,00
TRANSFERENCIAS INTERGOVERNAMENTAIS	0,00+	0,00	0,00	0,00
TRANFERENCIAS DOS ESTADOS	0,00+	0,00	0,00	0,00
TRANFERENCIAS DOS MUNICIPIOS	0,00+	0,00	0,00	0,00
TRANSFERENCIAS DE INSTITUIÇÕES PRIVADAS	0,00+	8.000,00 -	8.000,00 -	8.000,00 -
TRANSFERENCIAS DE ENTIDADES SINDICAIS	0,00+	0,00	0,00	0,00
PATROCINIO - BANCO DO BRASIL	0,00+	0,00	0,00	0,00
PATROCINIO- BANCO DA AMAZONIA	0,00+	0,00	0,00	0,00
PATROCINIO- VALE	0,00+	0,00	0,00	0,00
PATROCINIO- ENE- BNB	0,00+	0,00	0,00	0,00
CAIXA ECONOMIA FEDERAL	0,00+	0,00	0,00	0,00

Período: 01/01/2018 a 31/12/2018

Comparativo da Receita Orçada com Arrecadada

Receita	Orçada	Arrec. Per.	Exercício	Diferença
MEN XIMENES	0,00+	0,00	0,00	0,00
ASSOCIAÇÃO COMERCIAL DO MA	0,00+	0,00	0,00	0,00
SEBRAE	0,00+	0,00	0,00	0,00
FIEMA	0,00+	0,00	0,00	0,00
ASSEMBLEIA LEGISLATIVA DO MARANHÃO	0,00+	0,00	0,00	0,00
PREFEITURA MUNICIPAL DO MARANHÃO	0,00+	0,00	0,00	0,00
QUALICORP	0,00+	0,00	0,00	0,00
AUVEPAR	0,00+	0,00	0,00	0,00
FECOMERCIO	0,00+	0,00	0,00	0,00
J. GONÇALVES DOS SANTOS FILHO & CIA LTDA	0,00+	0,00	0,00	0,00
INTERNACIONAL MARÍTIMA LTDA	0,00+	0,00	0,00	0,00
PATROCÍNIO TVN	0,00+	0,00	0,00	0,00
SECCIONAL OAB - MA	0,00+	0,00	0,00	0,00
IPOG- INSTITUTO DE PÓS GRADUAÇÃO E GRADUAÇÃO LTDA	0,00+	3.000,00 -	3.000,00 -	3.000,00 -
TORY BRINDES	0,00+	0,00	0,00	0,00
SUSANO PAPEL E CELULOSE S.A	0,00+	5.000,00 -	5.000,00 -	5.000,00 -
TRANSFERENCIAS DE PESSOAS	1.000,00+	939,00 -	939,00 -	61,00+
FREDNAN BEZERRA SANTOS	1.000,00+	550,00 -	550,00 -	450,00+
OUTROS	0,00+	389,00 -	389,00 -	389,00 -
OUTRAS RECEITAS CORRENTES	74.542,26+	73.356,93 -	73.356,93 -	1.185,33+
MULTAS E JUROS DE MORA	0,00+	0,00	0,00	0,00
MULTAS SOBRE EXERCICIO LEGAL DA PROFISSÃO	0,00+	0,00	0,00	0,00
PESSOAS FISICAS	0,00+	0,00	0,00	0,00
PESSOAS JURIDICAS	0,00+	0,00	0,00	0,00
JUROS DE MORA	0,00+	0,00	0,00	0,00
PESSOAS FISICAS	0,00+	0,00	0,00	0,00
PESSOAS JURIDICAS	0,00+	0,00	0,00	0,00
INDENIZAÇÕES E RESTITUIÇÕES	0,00+	0,00	0,00	0,00
INDENIZAÇÕES	0,00+	0,00	0,00	0,00
RESTITUIÇÕES	0,00+	0,00	0,00	0,00
RECEITA DA DIVIDA ATIVA	74.542,26+	73.356,93 -	73.356,93 -	1.185,33+
DIVIDA ATIVA EM FASE ADMINISTRATIVA	0,00+	0,00	0,00	0,00
ANUIDADES	0,00+	0,00	0,00	0,00
MULTAS	0,00+	0,00	0,00	0,00
JUROS DE MORA	0,00+	0,00	0,00	0,00
DIVIDA ATIVA EM FASE EXECUTIVA	74.542,26+	73.356,93 -	73.356,93 -	1.185,33+
ANUIDADES	63.049,26+	73.310,91 -	73.310,91 -	10.261,65 -
MULTAS	6.543,00+	46,02 -	46,02 -	6.496,98+
JUROS DE MORA	4.950,00+	0,00	0,00	4.950,00+
RECEITAS DIVERSAS	0,00+	0,00	0,00	0,00
MULTAS S/ ANUIDADES	0,00+	0,00	0,00	0,00
JUROS DE MORA S/ ANUIDADES	0,00+	0,00	0,00	0,00
ATUALIZAÇÃO MONETARIA S/ ANUIDADE	0,00+	0,00	0,00	0,00
SALDO DO EXERCICIO ANTERIOR	0,00+	0,00	0,00	0,00
OUTRAS RECEITAS DIVERSAS	0,00+	0,00	0,00	0,00
RECEITAS C/CURSOS E TREINAMENTO	0,00+	0,00	0,00	0,00
RECEITA COM PUBLICIDADE	0,00+	0,00	0,00	0,00
RECUPERAÇÃO DE DESPESAS	0,00+	0,00	0,00	0,00
RECEITA DE CONGRESSOS	0,00+	0,00	0,00	0,00
RECEITAS DE CAPITAL	0,00+	0,00	0,00	0,00
OPERACOES DE CREDITO	0,00+	0,00	0,00	0,00
OPERACOES DE CREDITO INTERNAS	0,00+	0,00	0,00	0,00
ALIENACAO DE BENS	0,00+	0,00	0,00	0,00
ALIENACAO DE BENS MOVEIS	0,00+	0,00	0,00	0,00
ALIENACAO DE BENS IMOVEIS	0,00+	0,00	0,00	0,00
ALIENAÇÃO DE BENS IMOVEIS	0,00+	0,00	0,00	0,00
AMORTIZACOES DE EMPRESTIMOS	0,00+	0,00	0,00	0,00

Período: 01/01/2018 a 31/12/2018

Comparativo da Receita Orçada com Arrecadada

Receita	Orçada	Arrec. Per.	Exercício	Diferença
AMORTIZACOES DE EMPRESTIMOS DOS REGIONAIS	0,00+	0,00	0,00	0,00
Total Executado a Maior				24.605,01
Total Executado a Menor				148.611,60
Total:	421.495,76+	297.489,17 -	297.489,17 -	124.006,59+

São Luis - MA, 31 de dezembro de 2018.



Economista Frednan Bezerra dos Santos
Presidente



Benigna de Jesus da S. da Costa
Contabilista CRC-MA 7576/O

Balanco Patrimonial

Ativo		Passivo	
ATIVO FINANCEIRO	31.297,62	PASSIVO FINANCEIRO	18.997,01
DISPONIVEL	13.832,56	DIVIDA FLUTUANTE	18.997,01
CAIXA	278,25	RESTOS A PAGAR	12.967,69
BANCOS-C/MOVIMENTO	13.554,31	SERVICO DA DIVIDA A PAGAR	0,00
APLICAÇÃO FINANCEIRA	0,00	DEPOSITOS DE DIVERSAS ORIGENS	0,00
DISPONIBILIDADE EM TRANSITO	0,00	CONSIGNACOES	1.063,31
DISPONIVEL VINCULADO EM C/C BANCARIA	12.251,69	CREDORES DA ENTIDADE	795,60
BANCOS-C/VINCULADA A APLICACOES FINANCEIRAS	12.251,69	ENTIDADES PUBLICAS CREDORAS	4.170,41
SALDOS PARA O EXERCICIO SEGUINTE	0,00	TRANSFERENCIAS FINANCEIRAS	0,00
REALIZAVEL	5.213,37	TRANSFERÊNCIA CORRENTES	0,00
DIVERSOS RESPONSAVEIS	0,00	RESULTADO PENDENTE	0,00
DEVEDORES DA ENTIDADE	0,00	DESPESAS DE PESSOAL A PAGAR	0,00
ENTIDADES PUBLICAS DEVEDORAS-EMPRESTIMO	0,00	DESPESAS DE SUPRIMENTO A COMPROVAR	0,00
ENTIDADES PUBLICAS DEVEDORAS	0,00	RECEITA DO EXERCICIO SEGUINTE	0,00
ENTIDADES PUBLICAS DEVEDORAS- INSS	0,00		
ADIANTAMENTO DIVERSOS	0,00		
CARTÃO DE CRÉDITO	5.213,37		
COMPENSAÇÃO	0,00		
RESULTADO PENDENTE	0,00		
DESPESAS A REGULARIZAR	0,00		
DESPESAS JUDICIAIS	0,00		
ATIVO PERMANENTE	473.388,25	PASSIVO PERMANENTE	0,00
BENS PATRIMONIAIS	104.125,51	DIVIDA FUNDADA	0,00
BENS MOVEIS	28.461,91	DIVIDA FUNDADA INTERNA	0,00
BENS IMOVEIS	75.663,60		
CREDITOS	369.262,74		
DIVIDA ATIVA	369.262,74		
OUTROS CREDITOS	0,00		
VALORES	0,00		
ALMOXARIFADOS	0,00		
OUTROS VALORES	0,00		
SOMA DO ATIVO REAL	504.685,87	SOMA DO PASSIVO REAL	18.997,01
SALDO PATRIMONIAL		SALDO PATRIMONIAL	
PATRIMONIO (Passivo Real a Descoberto)		PATRIMONIO (Ativo Real Líquido)	485.688,86
Total:	504.685,87	Total:	504.685,87

São Luis - MA, 31 de dezembro de 2018



Economista Frednan Bezerra dos Santos
Presidente



Benigna de Jesus da S. da Costa
Contabilista CRC-MA 7576/O

Período: Janeiro / 2018 a Dezembro / 2018

Demonstrativo das Variações Patrimoniais

Variações Ativas		Variações Passivas	
RESULTANTES EXECUÇÃO ORÇAMENTÁRIA	299.468,17	RESULTANTES EXECUÇÃO ORÇAMENTÁRIA	399.678,66
RECEITA ORÇAMENTÁRIA	297.489,17	DESPESA ORÇAMENTÁRIA	328.833,34
RECEITAS CORRENTES	297.489,17	DESPESAS CORRENTES	326.465,34
RECEITA DE CONTRIBUIÇÕES	183.794,03	DESPESAS DE CUSTEIO	274.315,56
RECEITA PATRIMONIAL	2.590,18	TRANSFERÊNCIAS CORRENTES	52.149,78
RECEITAS DE SERVIÇOS	10.309,03	RESERVAS	0,00
TRANSFERÊNCIAS CORRENTES	27.439,00	RESERVAS ORÇAMENTÁRIAS	0,00
OUTRAS RECEITAS CORRENTES	73.356,93	DESPESAS DE CAPITAL	2.368,00
RECEITAS DE CAPITAL	0,00	INVESTIMENTOS	2.368,00
OPERAÇÕES DE CRÉDITO	0,00	INVERSOES FINANCEIRAS	0,00
ALIENAÇÃO DE BENS	0,00	TRANSFERÊNCIAS DE CAPITAL	0,00
AMORTIZAÇÕES DE EMPRÉSTIMOS	0,00		
MUTACÕES PATRIMONIAIS	1.979,00	MUTACÕES PATRIMONIAIS	70.845,32
AQUISIÇÃO DE BENS MOVEIS	1.979,00	COBRANÇA DA DÍVIDA ATIVA	70.845,32
OBRAS E INSTALAÇÕES	0,00	ALIENAÇÃO DE BENS MOVEIS	0,00
AQUISIÇÃO DE TÍTULOS E VALORES	0,00	ALIENAÇÃO DE BENS IMOVEIS	0,00
DOAÇÃO DE BENS MOVEIS	0,00	ALIENAÇÃO DE TÍTULOS E VALORES	0,00
EMPRÉSTIMOS CONCEDIDOS	0,00	EMPRÉSTIMOS TOMADOS	0,00
DIVERSOS	0,00	RECEBIMENTO DE CRÉDITOS	0,00
		DIVERSOS	0,00
INDEPENDENTES DA EXECUÇÃO ORÇAMENTÁRIA	143.411,00	INDEPENDENTES DA EXECUÇÃO ORÇAMENTÁRIA	3.177,45
INSCRIÇÃO DA DÍVIDA ATIVA	143.022,00	BAIXA DE DEPRECIAÇÃO DE BENS	3.177,45
INSCRIÇÃO DE OUTROS CRÉDITOS	0,00	CANCELAMENTO DE CRÉDITOS	0,00
INCORPORAÇÃO DE BENS	389,00	BAIXA DE BENS INSERVÍVEIS	0,00
CANCELAMENTOS DE RESTOS A PAGAR	0,00	DIVERSOS	0,00
CANCELAMENTO DE DÍVIDAS PASSIVAS	0,00	DOAÇÕES DE BENS MÓVEIS	0,00
INCORPORAÇÃO DE BENS IMOVEIS	0,00	SUPERVENIÊNCIAS DIVERSAS	0,00
PARCELA DE CONVERSÃO MONETÁRIA	0,00	BAIXA DE SALDO DÍVIDA ATIVA-2002	0,00
Total das Variações Ativas	442.879,17	Total das Variações Passivas	402.856,11
Resultado Patrimonial		Resultado Patrimonial	
- Déficit do Exercício	-	- Superavit do Exercício	40.023,06
Total:	442.879,17	Total:	442.879,17

São Luis - MA, 31 de dezembro de 2018



Economista Frednan Bezerra dos Santos
Presidente



Benigna de Jesus da S. da Costa
Contabilista CRC-MA 7576/O